

REUNIONS DE ZONE

25 novembre et 2 décembre 2023



Sommaire

Sommaire

- Point PSF
- Point PASS SPORT
- Point plan 5000 équipements et sa probable poursuite (300 millions)
- Point sur le pacte #TousEngagés (Bilan 2022/2023 - Rappel des obligations 2023/2024)
- Assurance FFBB – Intérêt de souscrire au produit proposé par la FFBB
- Jeux Olympiques – Billetterie proposée aux Ligues et Comités
- Processus élections 2024

Point PSF 2023

The image features a solid dark blue background. On the right side, there are two thick white lines. One is a straight line that starts from the top edge and extends diagonally towards the bottom right. The other is a curved line that starts from the top edge, curves downwards and to the left, and then continues as a straight line towards the bottom right, crossing the straight line. The text 'Point PSF 2023' is positioned on the left side of the image, centered vertically relative to the intersection of the two white lines.

La campagne 2023 du PSF

- Rappel synthétique du déroulé
 - Décembre 2022 : Comité Directeur valide des dispositifs
 - Janvier 2023 : Séminaire des dirigeants 2023 détaillant le déroulé de la campagne Clubs, Comités et Ligues
 - Février 2023 : Webinaires de la FFBB
 - 5 webinaires spécifiques dispositifs Clubs
 - 2 webinaires spécifiques dispositifs Comités et Ligues
 - 1 webinaire Compte Rendu Financier (CRF)
 - 1 webinaire Professionnalisation
 - 27 février 2023 : ouverture LeCompteAsso
 - 30 avril 2023 : fin des dépôts des demandes
 - Juillet 2023 : validation des propositions par le Comité Directeur et envoi à l'Agence Nationale du Sport

LES DISPOSITIFS

Clubs

Inchangés depuis 2021
5 dispositifs

Structuration	5x5	3x3	VxE	Société et Mixités
<ul style="list-style-type: none"> • Structuration • Formation Officiels • Formation Techniciens • Formation Dirigeants • Innovation / NTIC 	<ul style="list-style-type: none"> • Compétitions • Loisirs • Entreprise • Mini Basket 	<ul style="list-style-type: none"> • Compétitions • SuperLeague • JuniorLeague • Animation Play-Ground • Loisir • Entreprise 	<ul style="list-style-type: none"> • Basket Santé • BaskeTonik • Basket Inclusif • Microbasket • Partenariats éducatifs 	<ul style="list-style-type: none"> • 7 piliers FFBB Citoyen • Performance sociale

CD/LR

Allégés par rapport à 2022
9 à 7 dispositifs
Prise en compte de la structuration

PPF	5x5	3x3	VxE	Société et Mixités	Formation et Emploi	Structurer et Développer
<ul style="list-style-type: none"> • Stages et regroupements • ETR • Structures du PPF 	<ul style="list-style-type: none"> • Compétitions • Loisirs • Entreprises • Evenementiel 	<ul style="list-style-type: none"> • Compétitions • Loisirs • Entreprises • Evenementiel • Play-Grounds 	<ul style="list-style-type: none"> • Basket Santé • BasketTonik • Bsket Inclusif • ESport • Partenariats éducatifs 	<ul style="list-style-type: none"> • 7 piliers 	<ul style="list-style-type: none"> • Formation par famille • IRFBB et participation • Professionnalisation 	<ul style="list-style-type: none"> • Créer et accompagner les clubs • Organiser la structure • Particularités territoriales

LE PROJET ASSOCIATIF

- ❖ Le projet de la structure est valorisé dans l'instruction PSF
- ❖ Analysé par les ligues régionales pour les clubs
- ❖ Obligatoire pour les Comités et Ligues
- ❖ Une grille de lecture autour de 10 axes



Pièce constitutive du dossier

Pour les CD-LR,
éligibilité au PSF



Analyse

LR
Experts
CF.Territoires



Meilleure
connaissance des
structures

Valorisation des
actions



Bonifie les
demandes des
clubs, des CD et LR

LES CRF

- ❖ Analyse systématique en 2023
- ❖ Poursuite des entretiens de suivi de projets par la Commission Clubs et la Commission Territoires
- ❖ Certains entretiens en amont de l'analyse de la demande
- ❖ A mieux prendre en compte : indicateurs de réalisation, aspects financiers



2023!

100K€ à rembourser
sur les crédits 2021
50 structures
concernés
Qualité des CRF



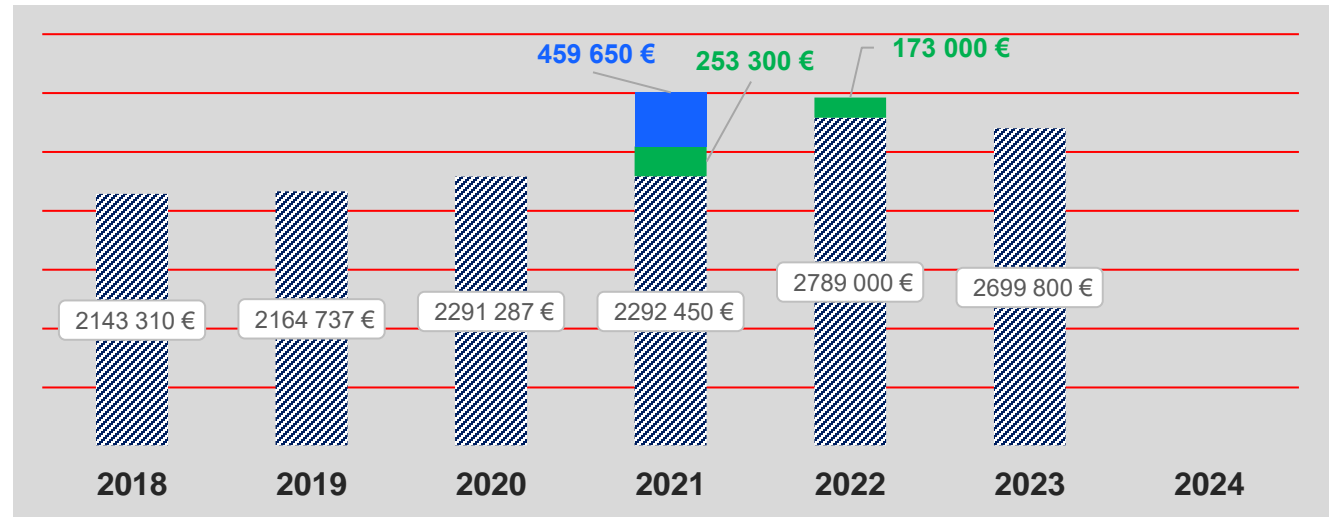
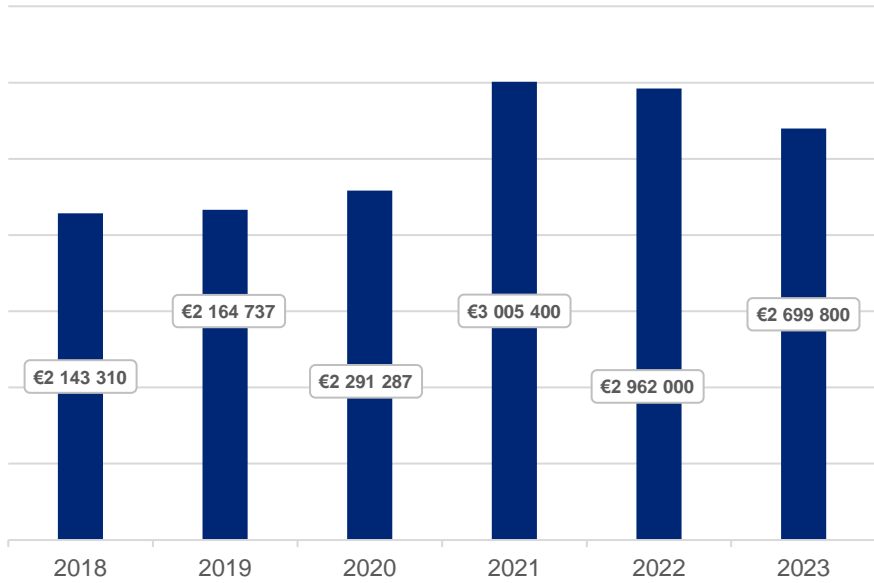
30 avril 2023

30 juin 2023



Note de cadrage
Grille analyse

LES ENVELOPPES



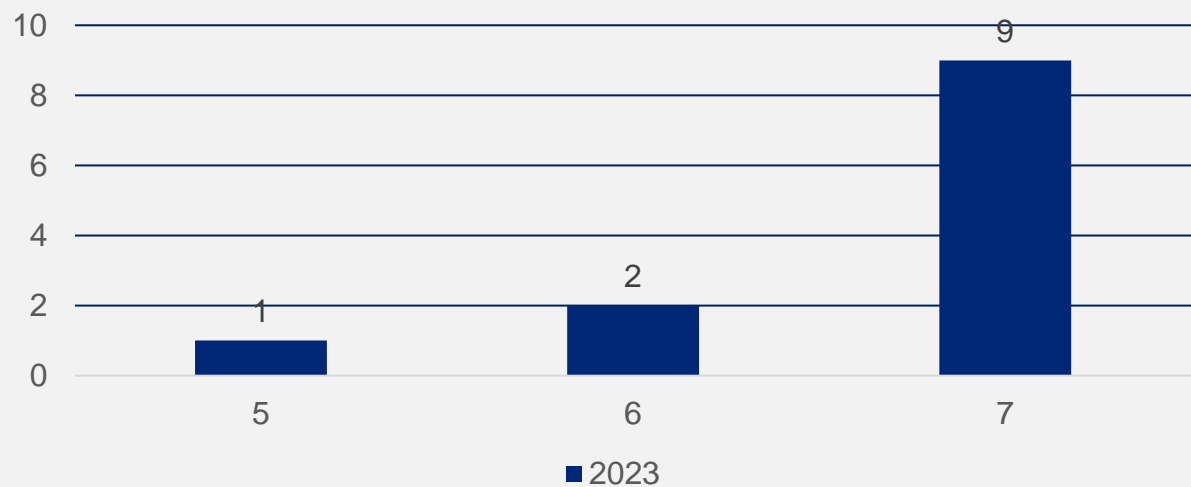


Financement PSF Ligues régionales

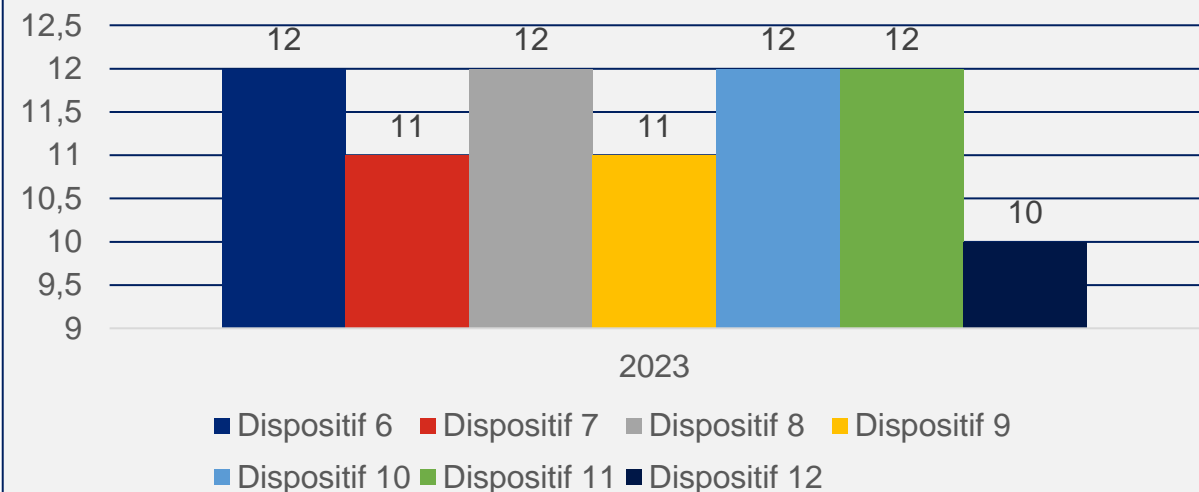
Bilan de la campagne 2023

Les ligues métropolitaines mobilisent presque toutes les 7 dispositifs proposés.

Nombre de dispositifs mobilisés



12 LR demandeur. Dispositif sollicité



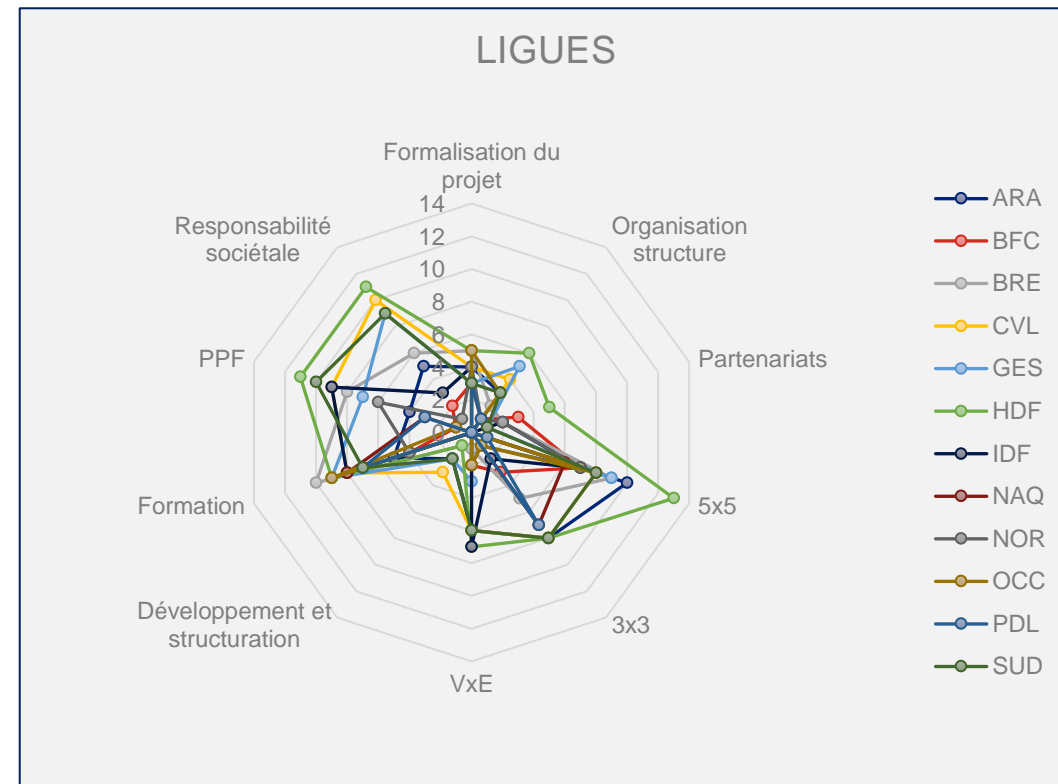
STATISTIQUES 2023: LES PROJETS DE STRUCTURE

Le projet de structure est un document obligatoire dans le cadre du PSF depuis 2022 dans l'analyse des dossiers.

En 2023, la lecture des projets de structure a été généralisée et est valorisé financièrement (10% de l'enveloppe).

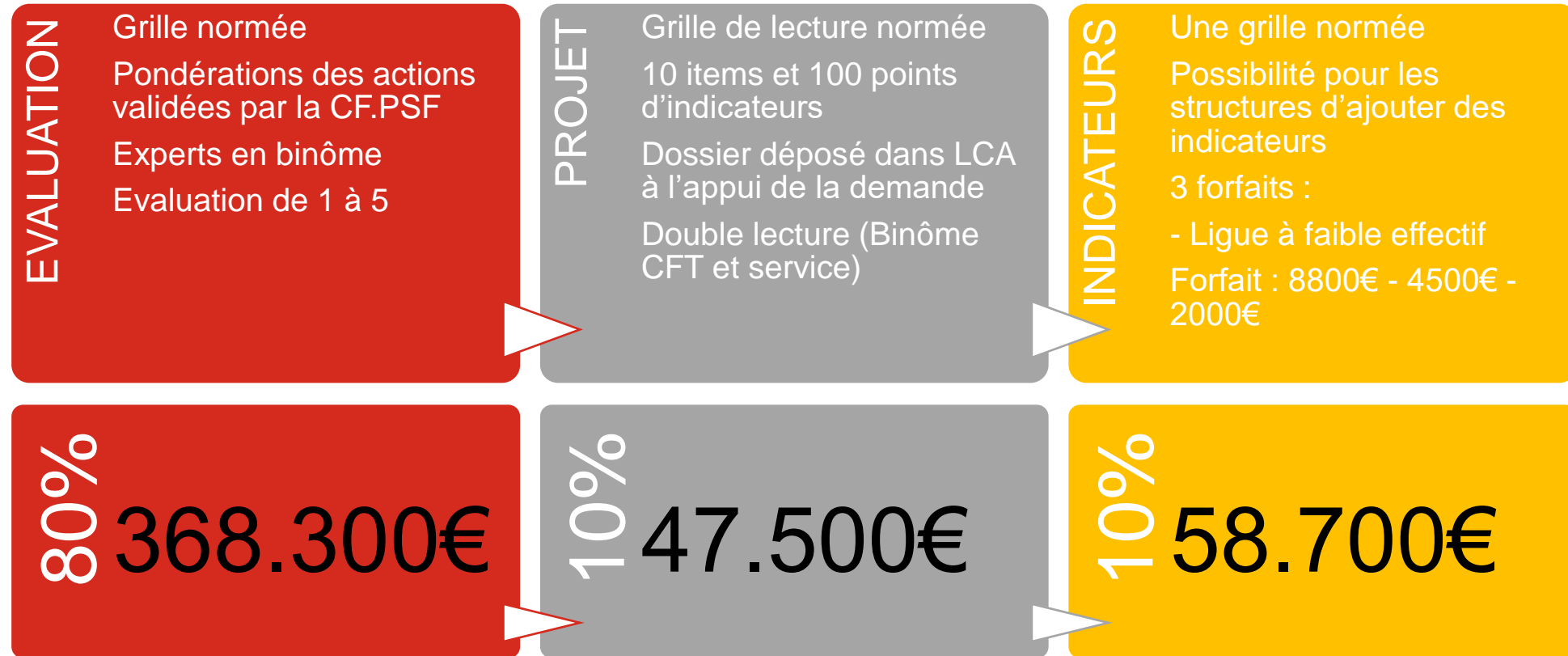
Les constats :

- L'offre 5x5 et la formation sont les deux axes les plus présents et détaillés
- Le PPF est décrit dans les projets de structure, tout comme l'offre de 3x3
- Les sujets de développement et structuration sont très peu valorisés



Médiane des lectures des projets de structures par Item										
Formalisation du projet	Organisation structure	Partenariats	5x5	3x3	VxE	Développement et structuration	Formation	PPF	Responsabilité sociétale	Total général
4	2,5	1	8	6	2,5	0,5	8	6,5	4	44,5

PROPOSITIONS FINANCIÈRES : 474.500€



Temps d'échanges avec les participants – PSF Ligues

- Votre retour sur
 - Ce qui fonctionne
 - Ce qui fonctionne mais nécessite une amélioration
 - Ce qu'il faut mettre en œuvre (créer)
 - Ce qu'il faut arrêter
- Comment inciter les clubs à déposer une demande?
- Comment valoriser auprès du réseau le dispositif des subventions PSF?
- Quelles sont vos propositions complémentaires?



Financement PSF Comités

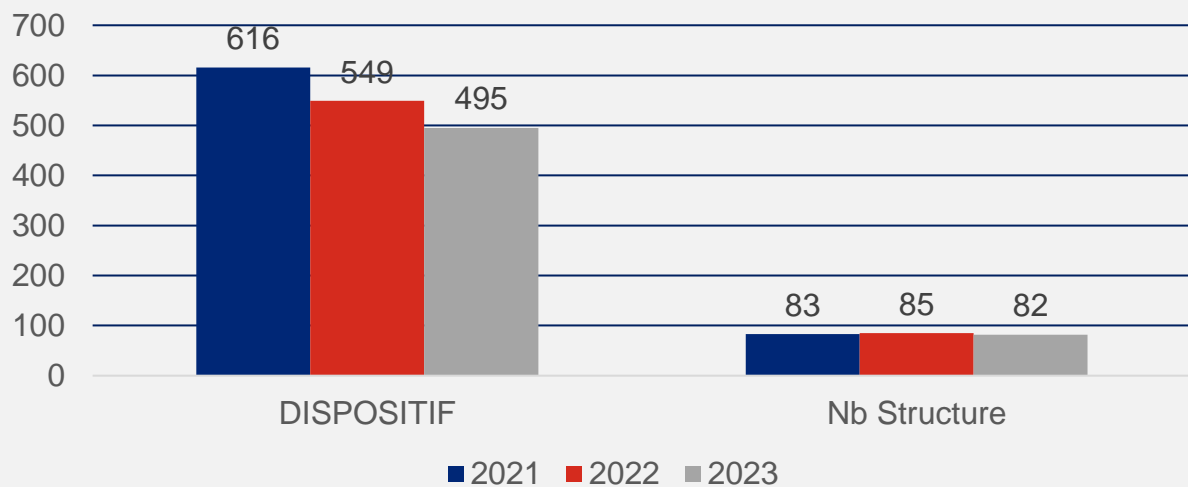
Bilan de la campagne 2023

STATISTIQUES 2023: LE NOMBRE DE DISPOSITIFS MOBILISÉS

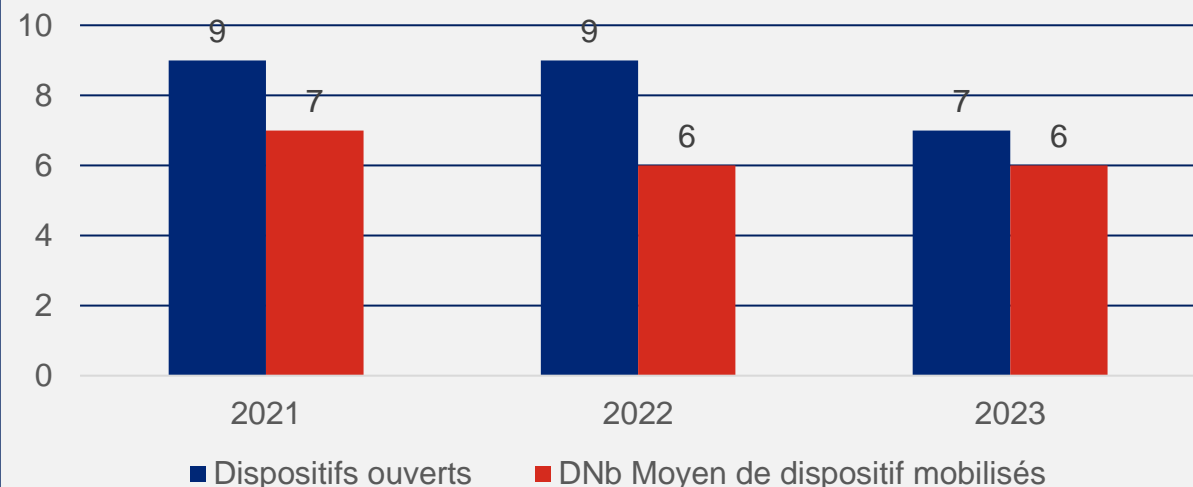
Le nombre de dispositifs a été réduit en 2023 (de 9 à 7) tout en conservant l'ensemble des actions soutenues. L'objectif était de simplifier pour les structures le renseignement du dossier (moins 2 dispositifs) et de regrouper dans un dispositif à finalité du développement l'ensemble des actions y concourant. Le constat d'une moindre mobilisation des dispositifs liés au développement en 2021 et 2022 avait conduit à cette évolution.

Le nombre moyen de dispositif mobilisé par les comités est proche du nombre de dispositif ouvert (6 mobilisés en moyenne pour 7 ouverts), contre 6 pour 9 en 2022 et 7 pour 9 en 2021.

Nombre de dispositifs mobilisés



Nombre de dispositifs mobilisés

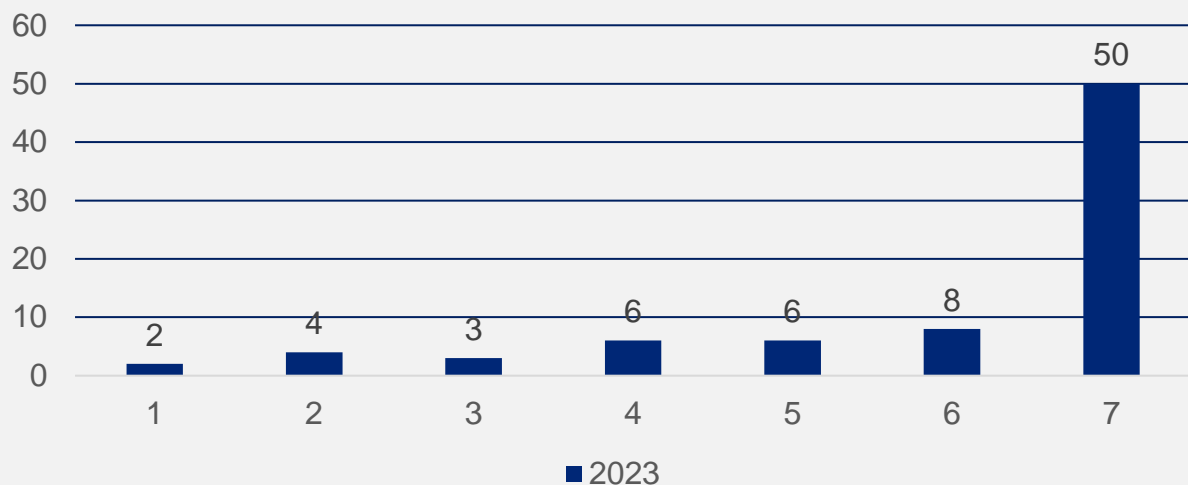


STATISTIQUES 2023: LA NATURE DES DISPOSITIFS MOBILISÉS

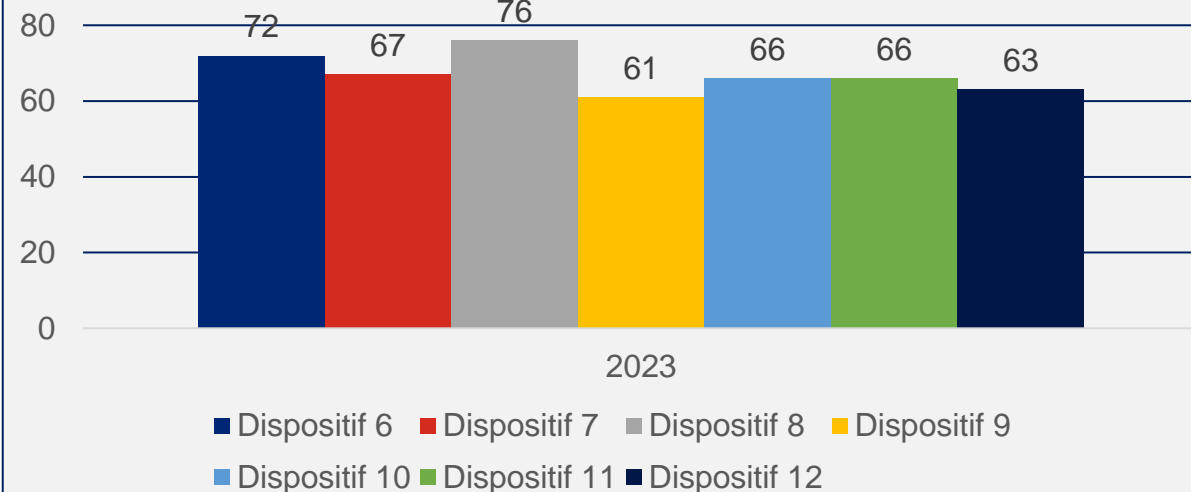
35% des comités (29 sur 82) ne mobilisent pas l'ensemble des 7 dispositifs proposés. Les dispositifs les moins mobilisés sont :

- L'offre VxE
- Le développement et la structuration,
- L'offre 5x5 (paradoxalement, ce dispositif n'est pas systématiquement mobilisé).

Nombre de dispositifs mobilisés



82 CD demandeurs. Nombre de demande par type



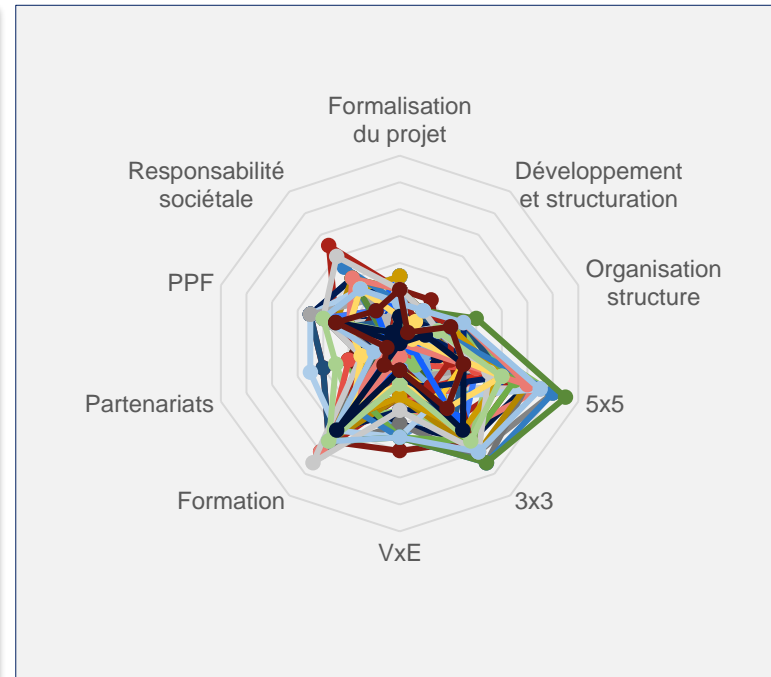
STATISTIQUES 2023: LES PROJETS DE STRUCTURE

Le projet de structure est un document obligatoire dans le cadre du PSF depuis 2022 dans l'analyse des dossiers. En 2022, il avait permis de « rattraper » à l'historique les structures de moins de 2500 licenciés en fonction de leur projet.

En 2023, la lecture des projets de structure a été généralisée et est valorisée financièrement (10% de l'enveloppe).

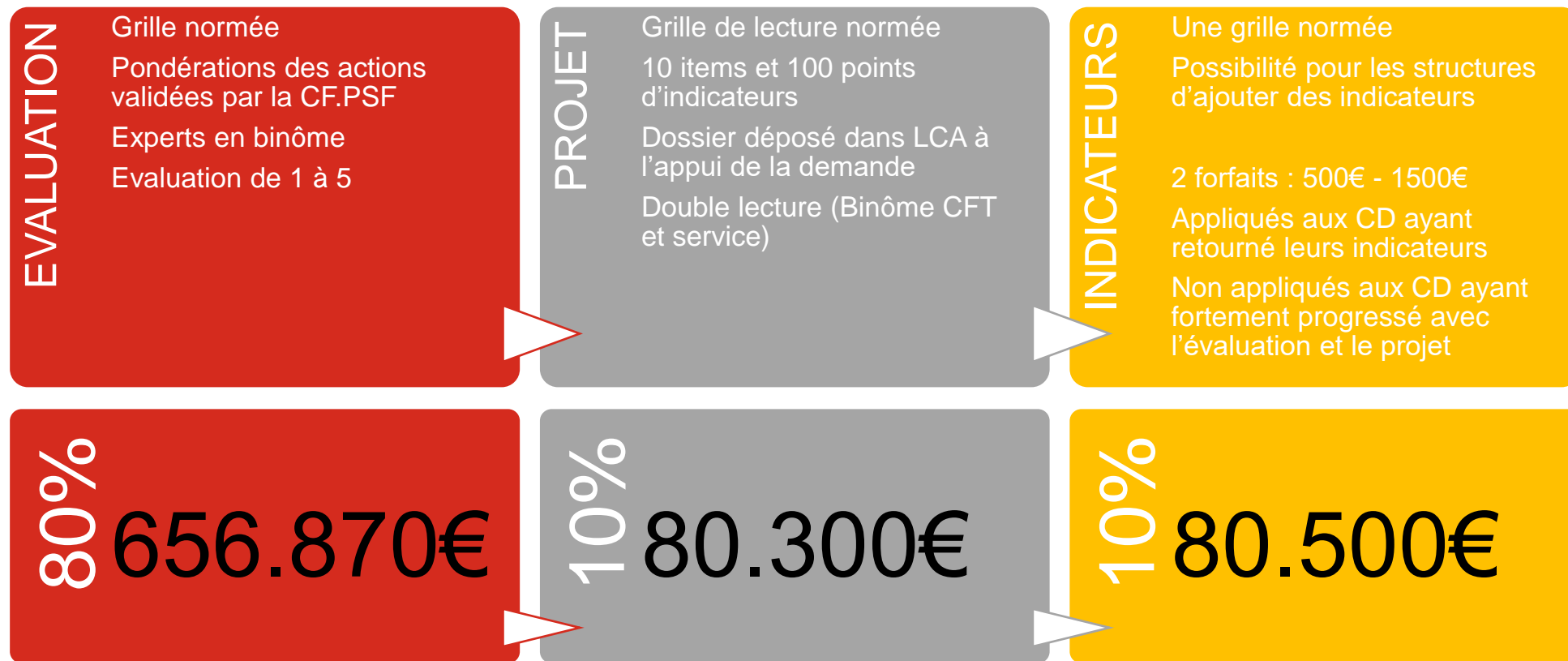
Les constats :

- L'offre 5x5, la formation puis l'offre 3x3 apparaissent majoritairement dans les projets de structure
- Les enjeux de structuration ou de développement territorial apparaissent moins
- Les actions du PPF apparaissent également peu dans les dossiers.
- Quand le VxE est abordé, il est plutôt détaillé de manière assez complète.
- Les enjeux de RSO sont insuffisamment abordés ou détaillés.



Médiane des lectures des projets de structures par Item										
Formalisation du projet	Organisation structure	Partenariats	5x5	3x3	VxE	Développement et structuration	Formation	PPF	Responsabilité sociétale	Total
3	2	1	5	4	1	0	4	3	1	27

PROPOSITIONS FINANCIÈRES: 817.670€



Temps d'échanges avec les participants – PSF Comités

- Votre retour sur
 - Ce qui fonctionne
 - Ce qui fonctionne mais nécessite une amélioration
 - Ce qu'il faudrait faire évoluer
 - Ce qu'il faut arrêter
- Comment inciter les clubs à déposer une demande?
- Comment valoriser auprès du réseau le dispositif des subventions PSF?
- Quelles sont vos propositions complémentaires?



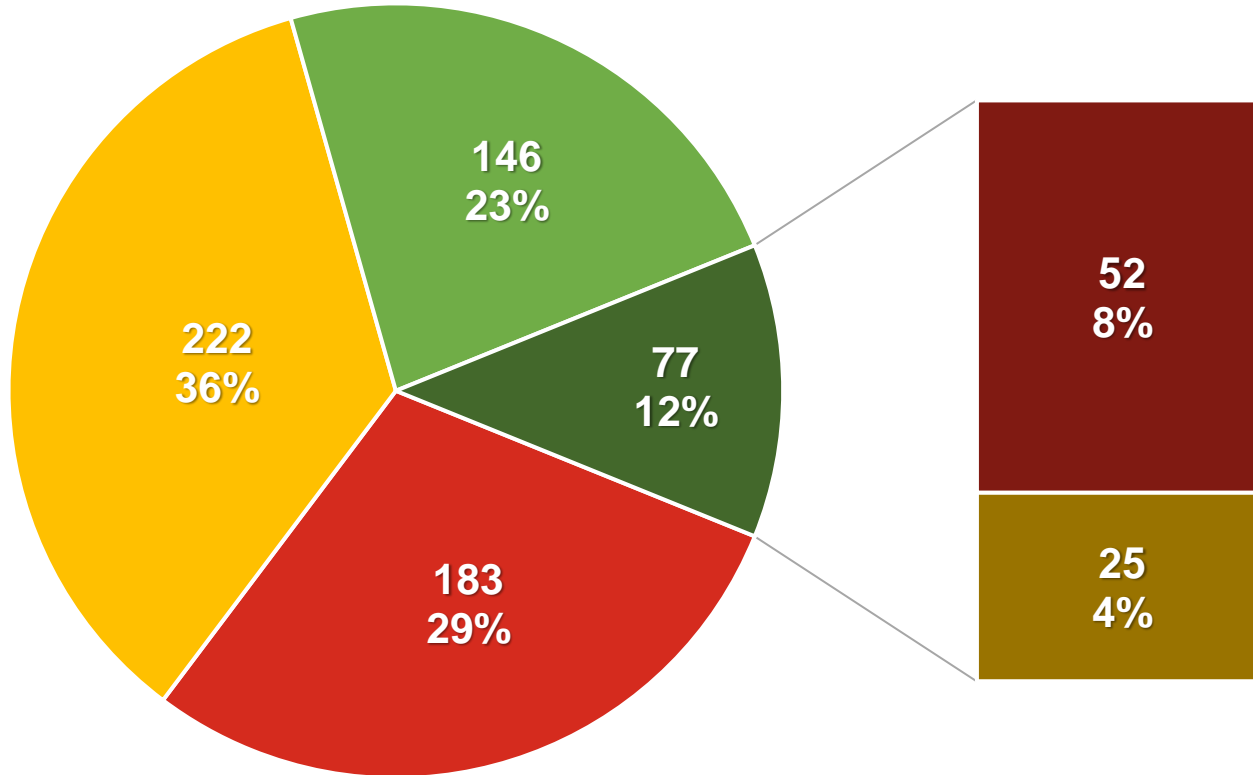
Financement PSF Clubs

Bilan de la campagne 2023

PSF 2023 : Une campagne encourageante



RÉPARTITION DES CLUBS DEMANDEURS PAR NOMBRE DE LICENCIÉS

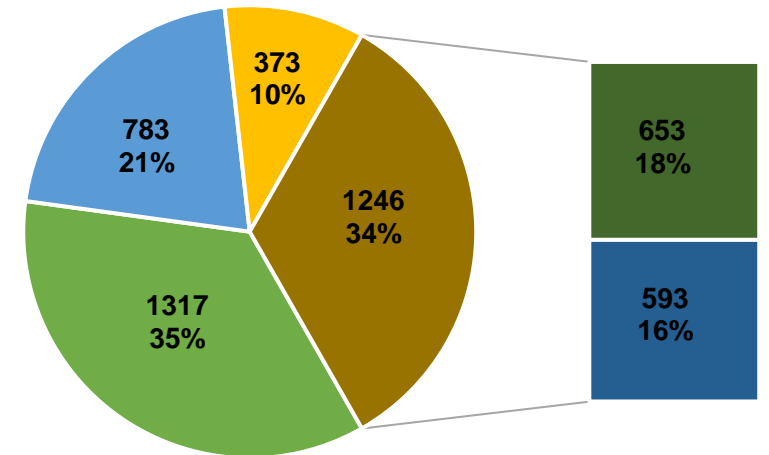


- de 101 à 200 licenciés
- de 201 à 300 licenciés
- + de 300 licenciés
- de 51 à 100 licenciés
- moins de 50 licenciés

Un dispositif non mobilisé par les clubs à faible effectif

Les proportions 2023 sont sensiblement proches de celles de la campagne 2022

REPARTITION DES CLUBS AFFILIÉS PAR NOMBRE DE LICENCIÉS

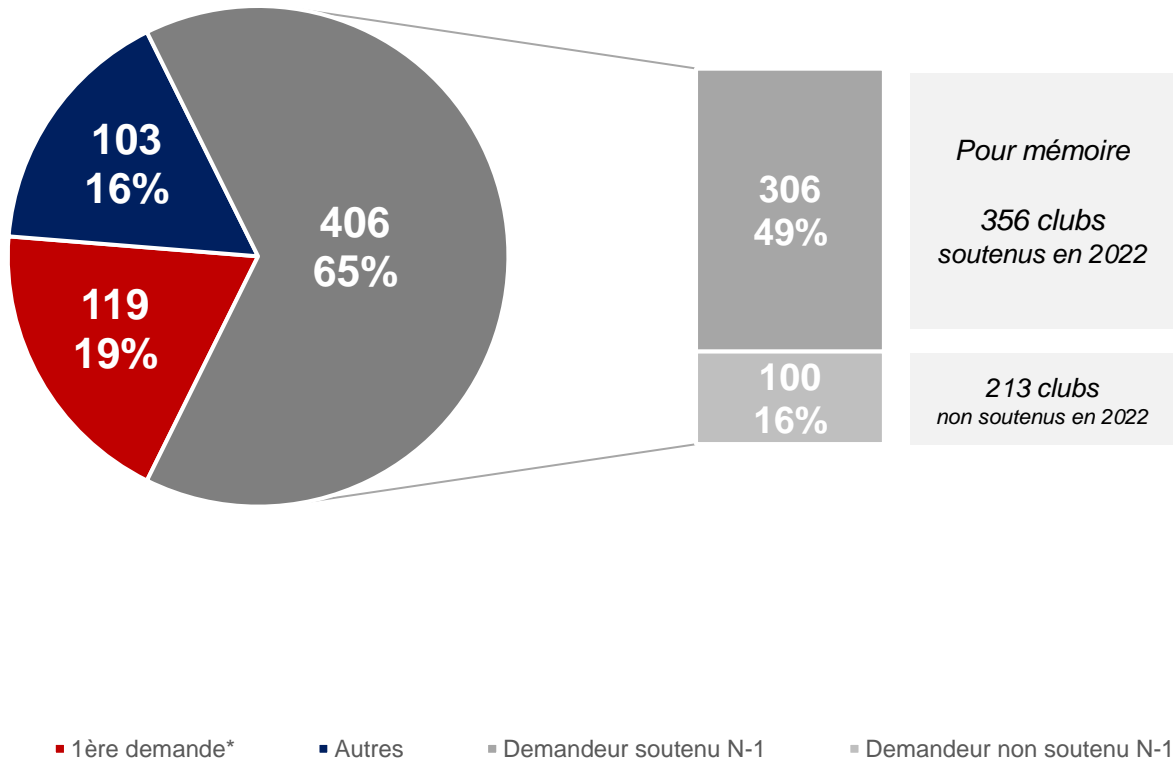


- de 101 à 200 licenciés
- + de 300 licenciés
- moins de 50 licenciés
- de 201 à 300 licenciés
- de 51 à 100 licenciés

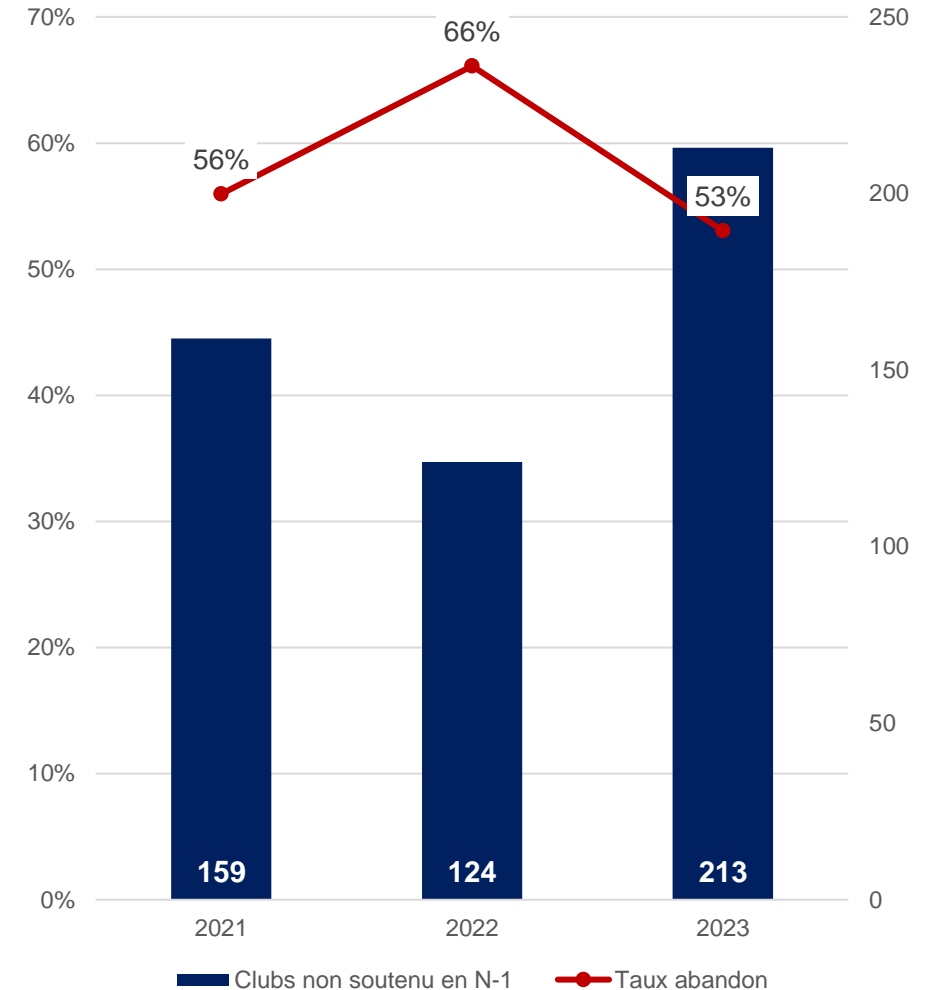
PSF 2023 : Une campagne encourageante



PROFIL DES CLUBS DEMANDEURS



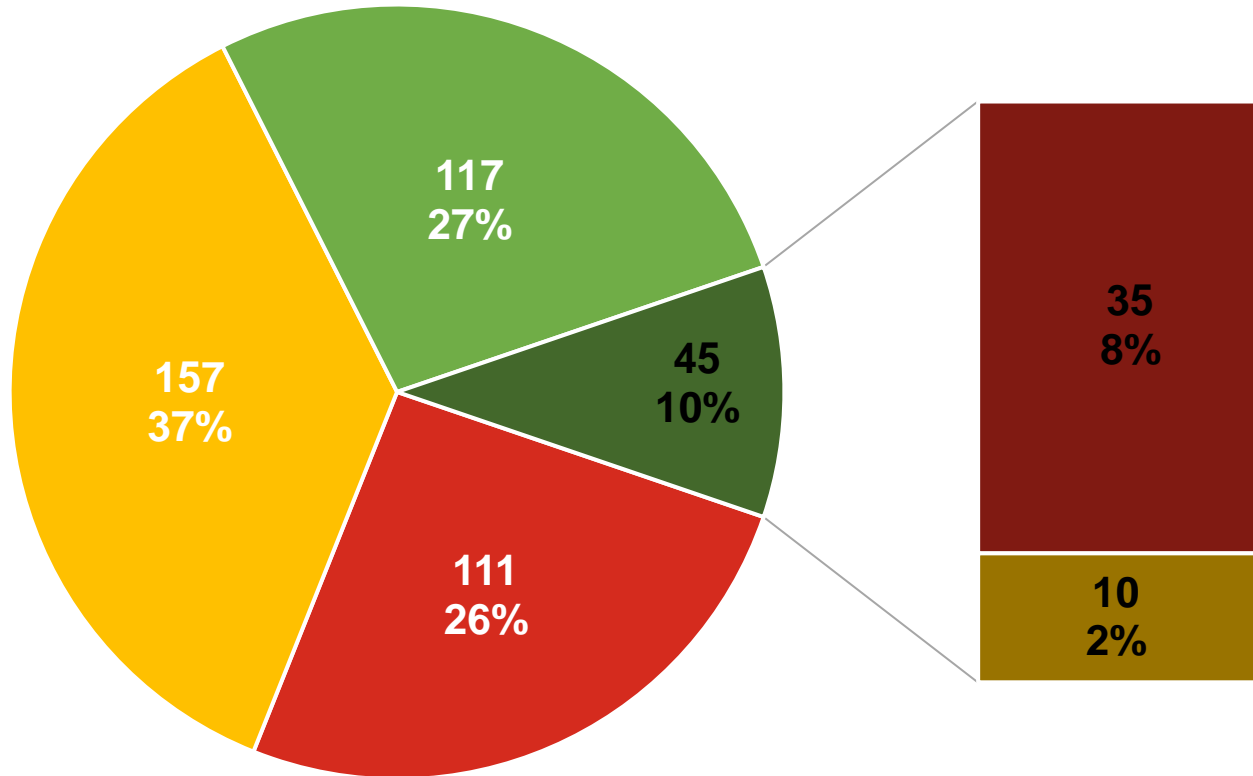
TAUX D'ABANDON



PSF 2023 : Une campagne encourageante

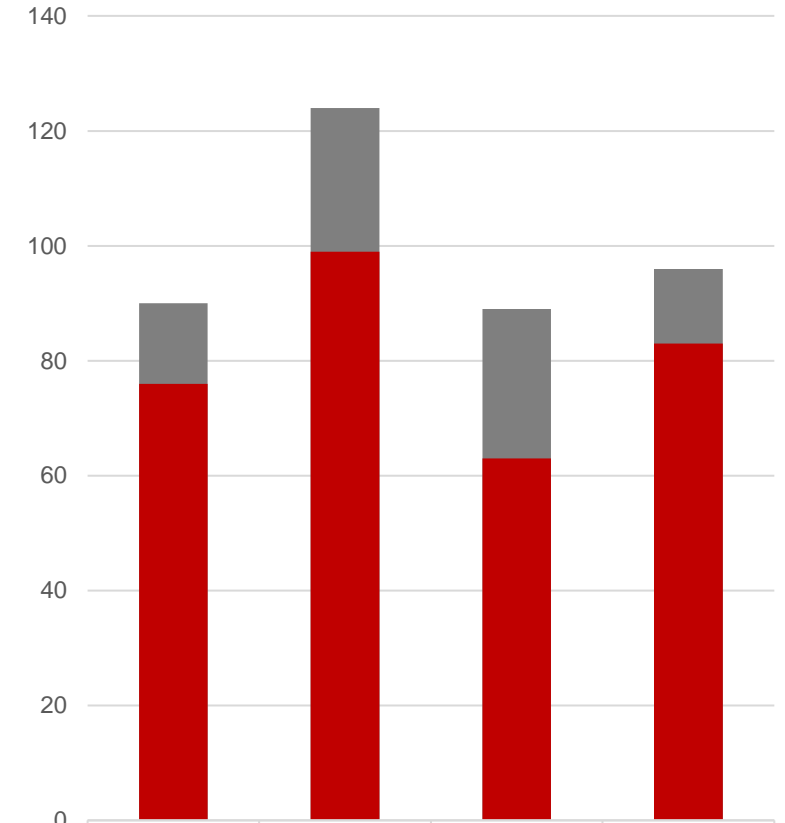


REPARTITION DES CLUBS SOUTENUS PAR NOMBRE DE LICENCIÉS



- de 101 à 200 licenciés
- de 201 à 300 licenciés
- + de 300 licenciés
- de 51 à 100 licenciés
- moins de 50 licenciés

CLUBS EN ZONE DE REVITALISATION RURALE



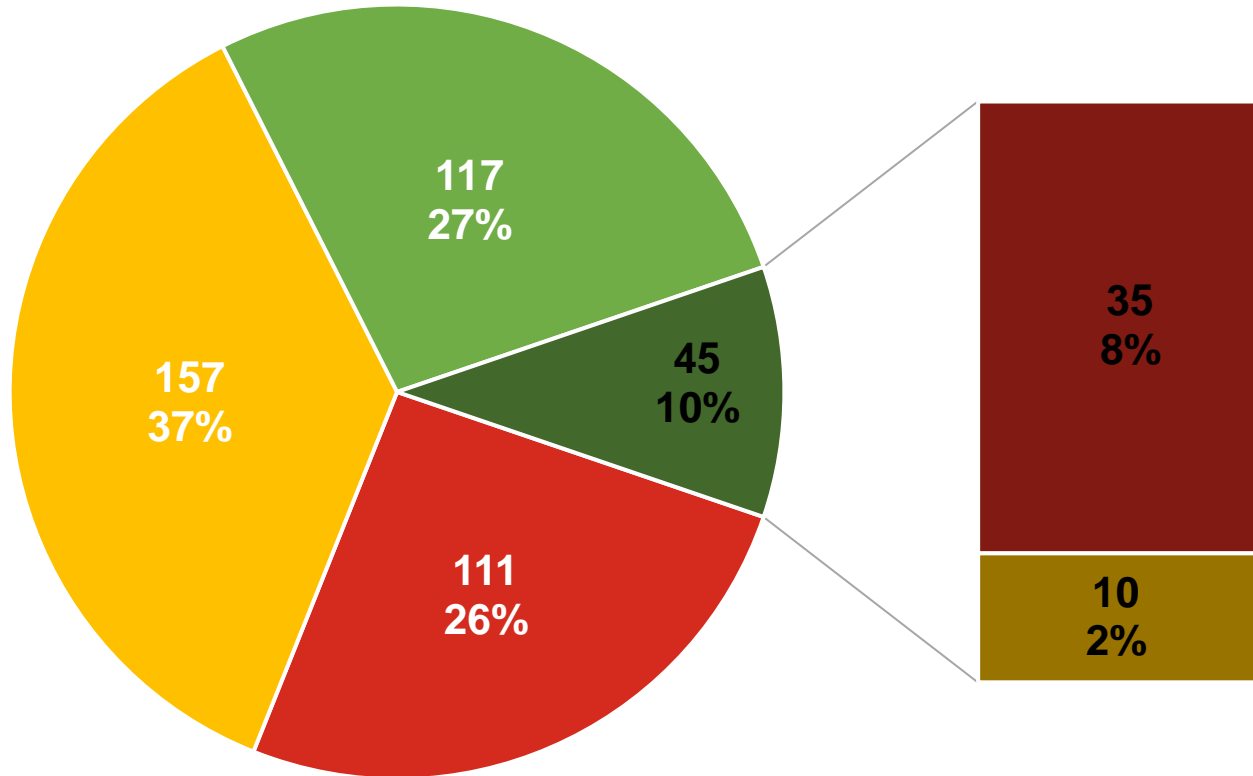
	2020	2021	2022	2023
■ Demandeurs	90	124	89	96
■ Soutenus	76	99	63	83

■ Demandeurs ■ Soutenus

PSF 2023 : Une campagne encourageante

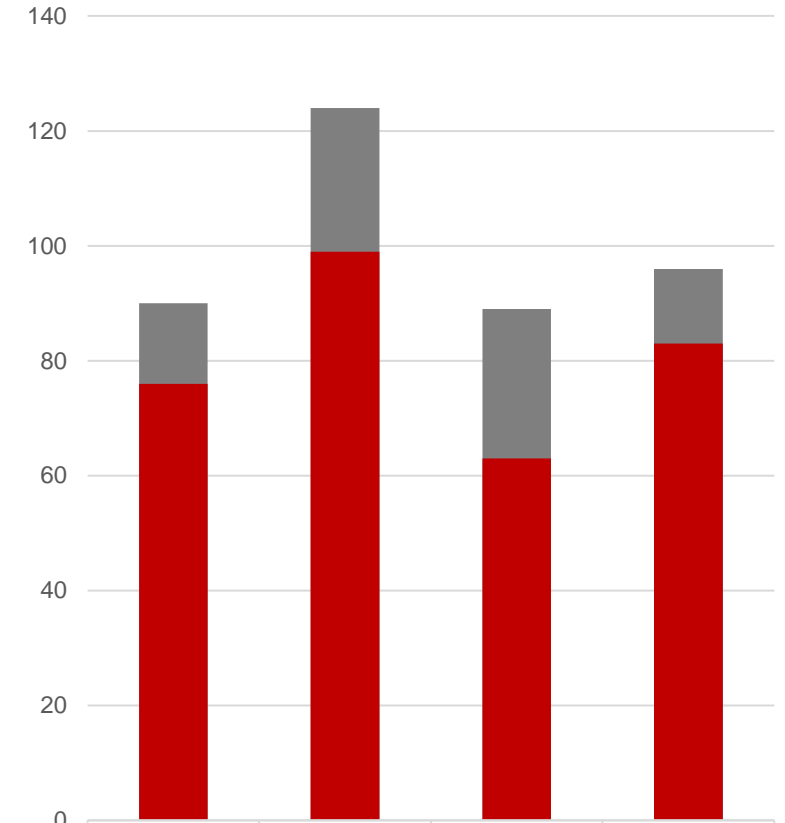


REPARTITION DES CLUBS SOUTENUS PAR NOMBRE DE LICENCIÉS



- de 101 à 200 licenciés
- de 201 à 300 licenciés
- + de 300 licenciés
- de 51 à 100 licenciés
- moins de 50 licenciés

CLUBS EN ZONE DE REVITALISATION RURALE




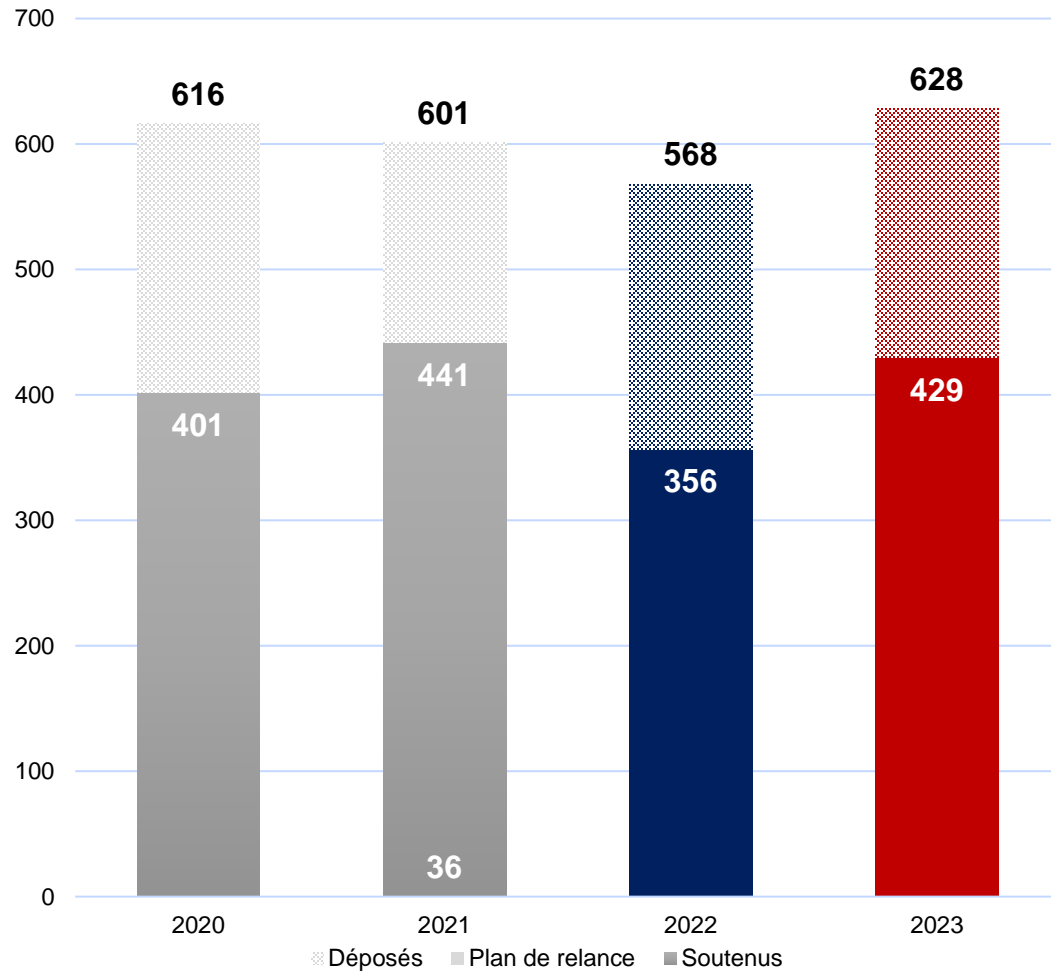
	2020	2021	2022	2023
■ Demandeurs	90	124	89	96
■ Soutenus	76	99	63	83

■ Demandeurs ■ Soutenus

PSF 2023 : Une campagne encourageante



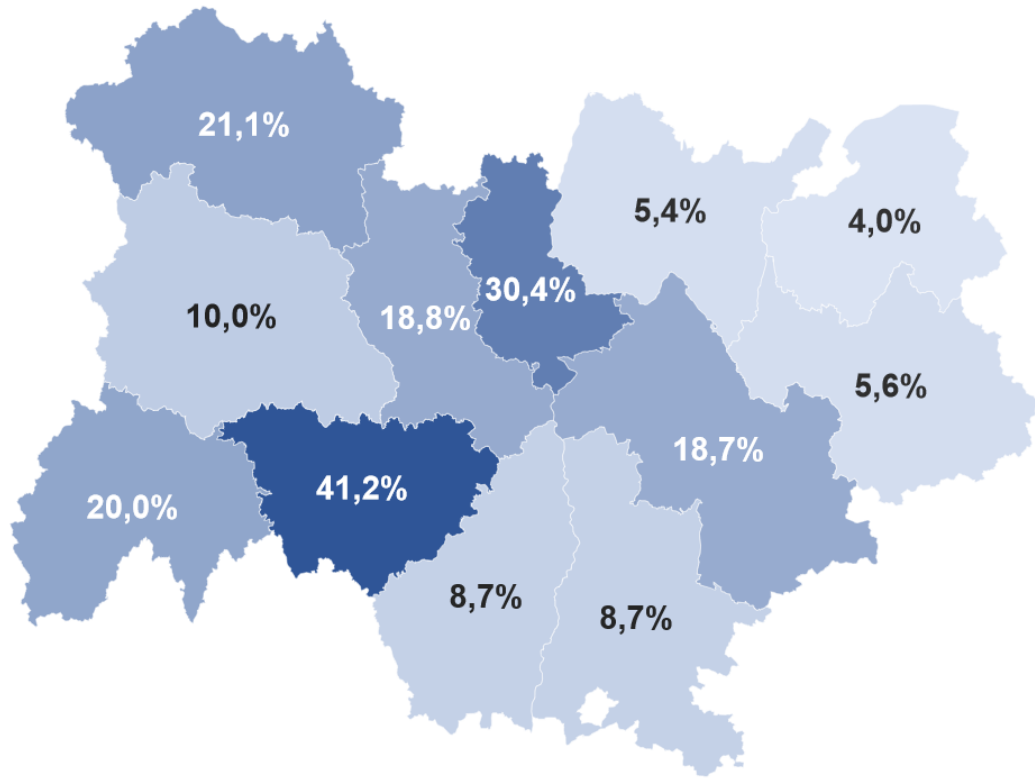
CLUBS DEMANDEURS / CLUBS SOUTENUS



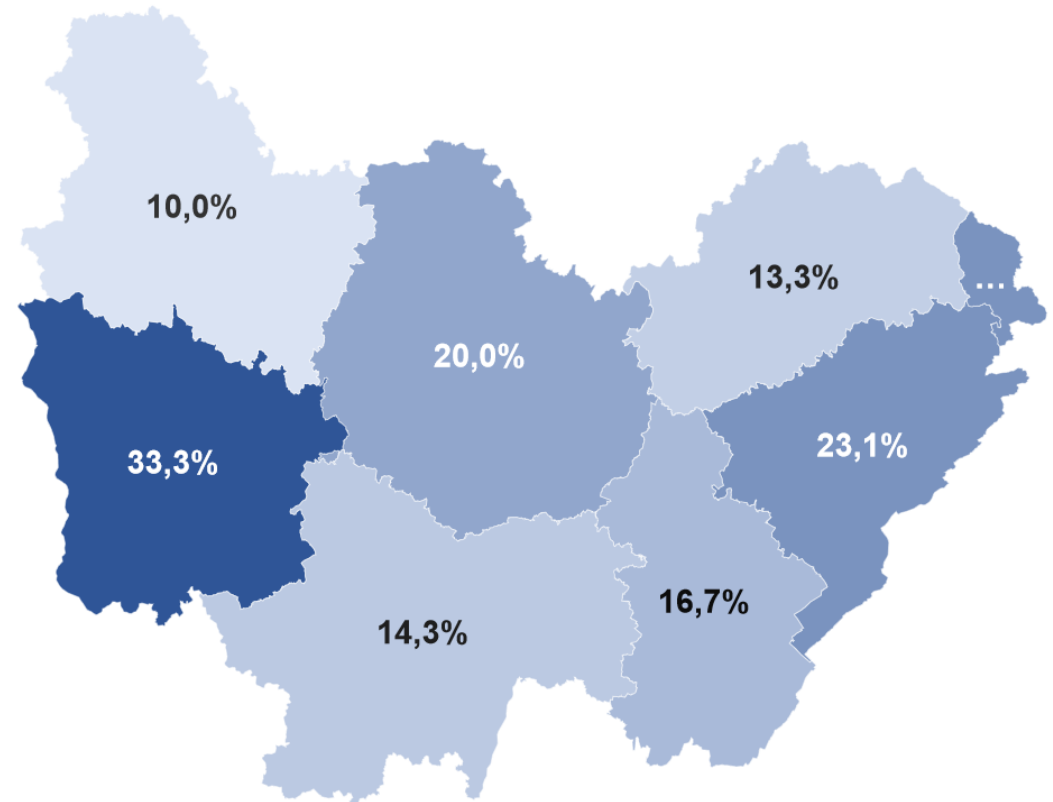
17,4 % des clubs affiliés déposent une demande de financement

PSF 2023 : Une campagne encourageante

ZONE EST



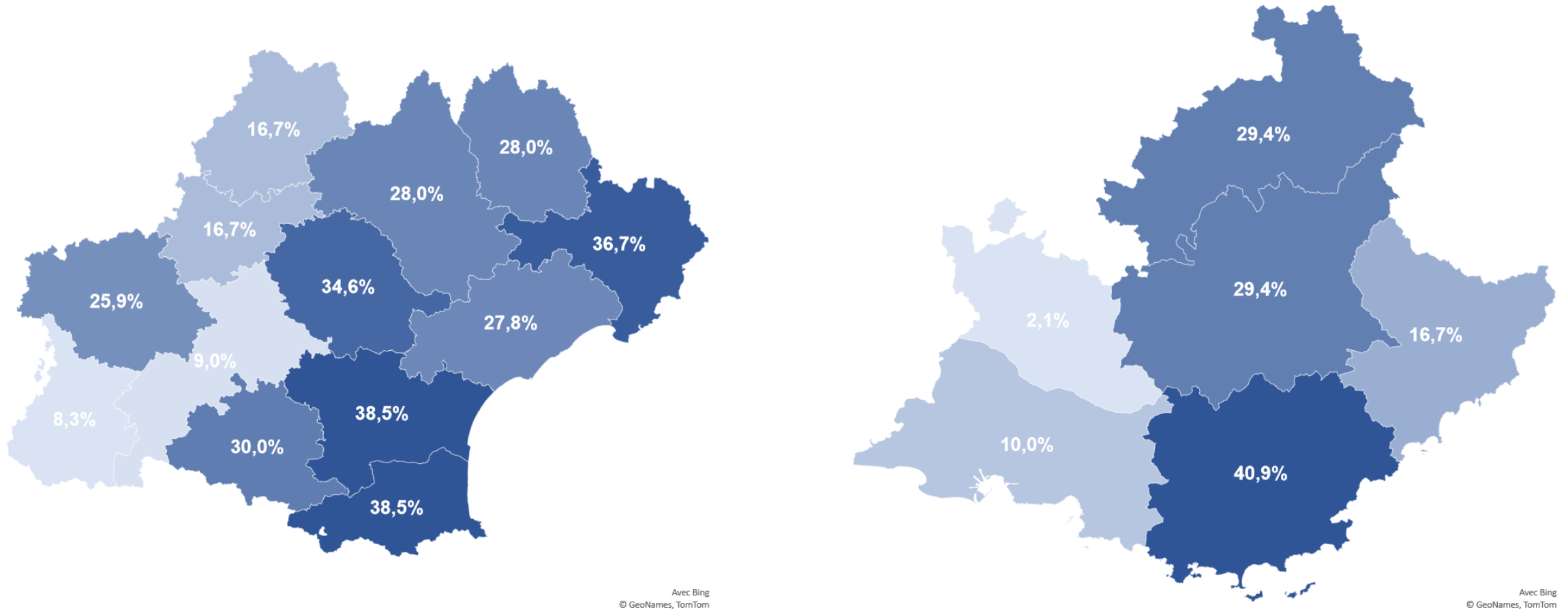
Avec Bing
© GeoNames, TomTom



Avec Bing
© GeoNames, Microsoft, TomTom

PSF 2023 : Une campagne encourageante

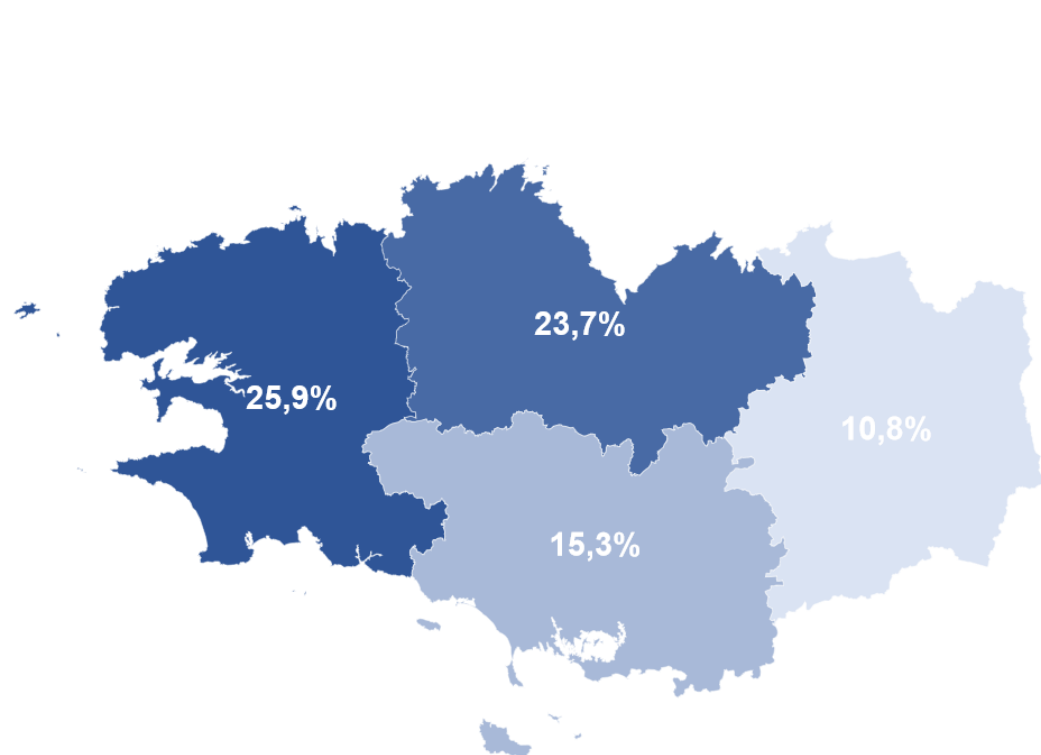
ZONE SUD-EST



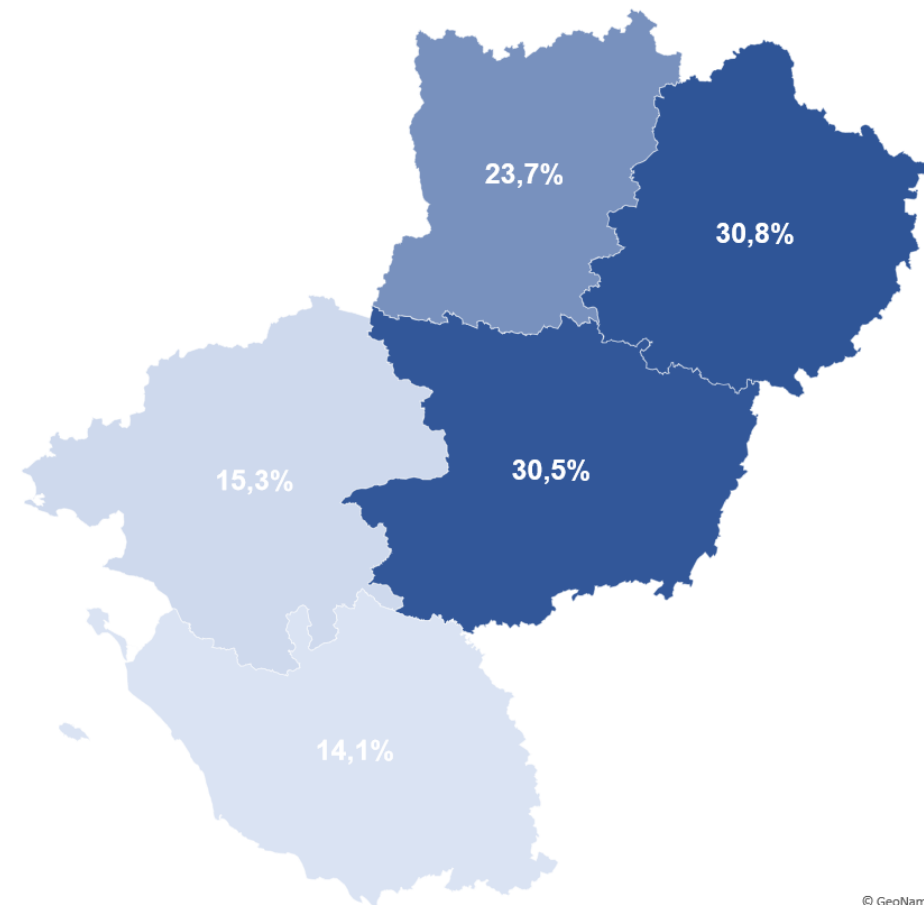
Les crédits affectés à la région Corse ne sont pas traités par la Fédération

PSF 2023 : Une campagne encourageante

ZONE OUEST



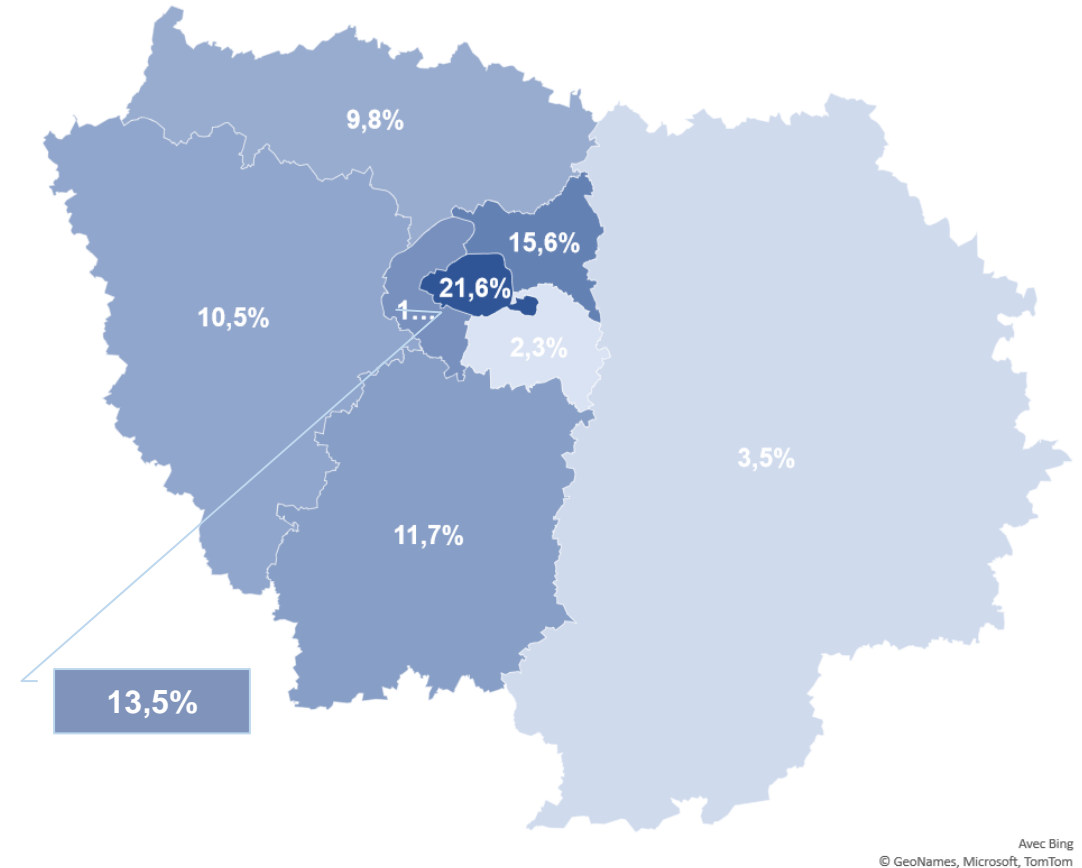
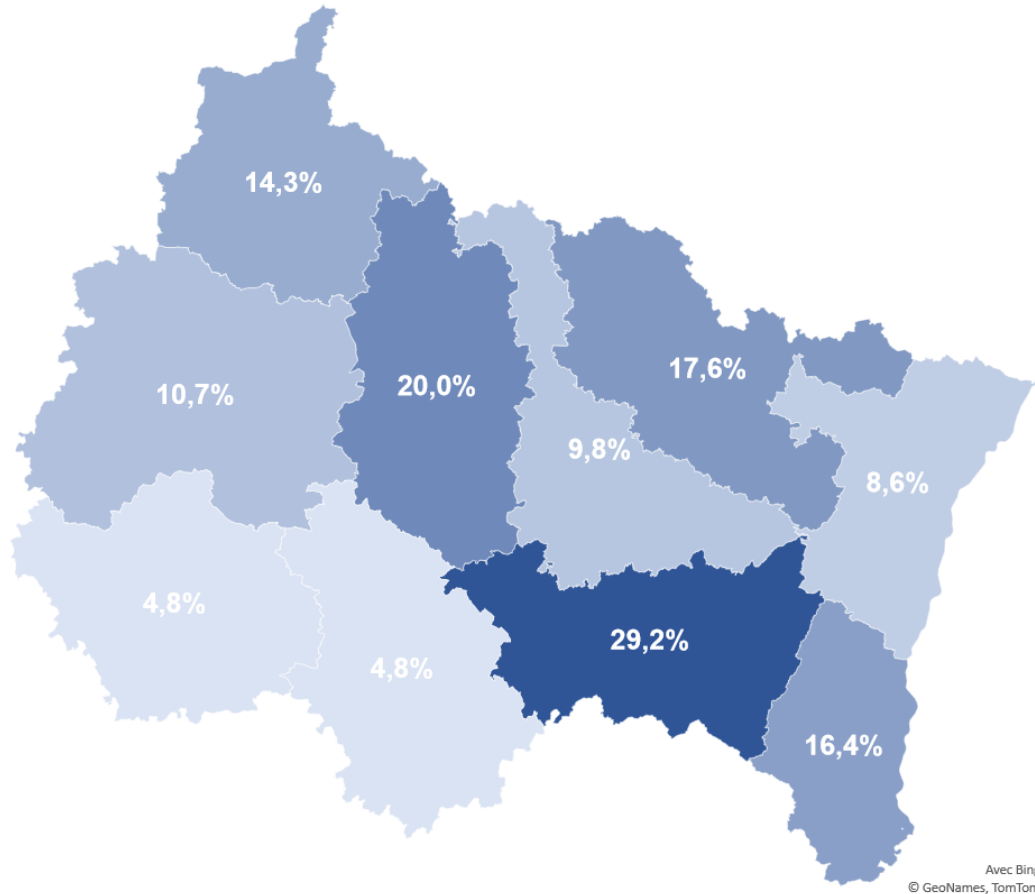
Avec Bing
© GeoNames, TomTom



Avec Bing
© GeoNames, TomTom

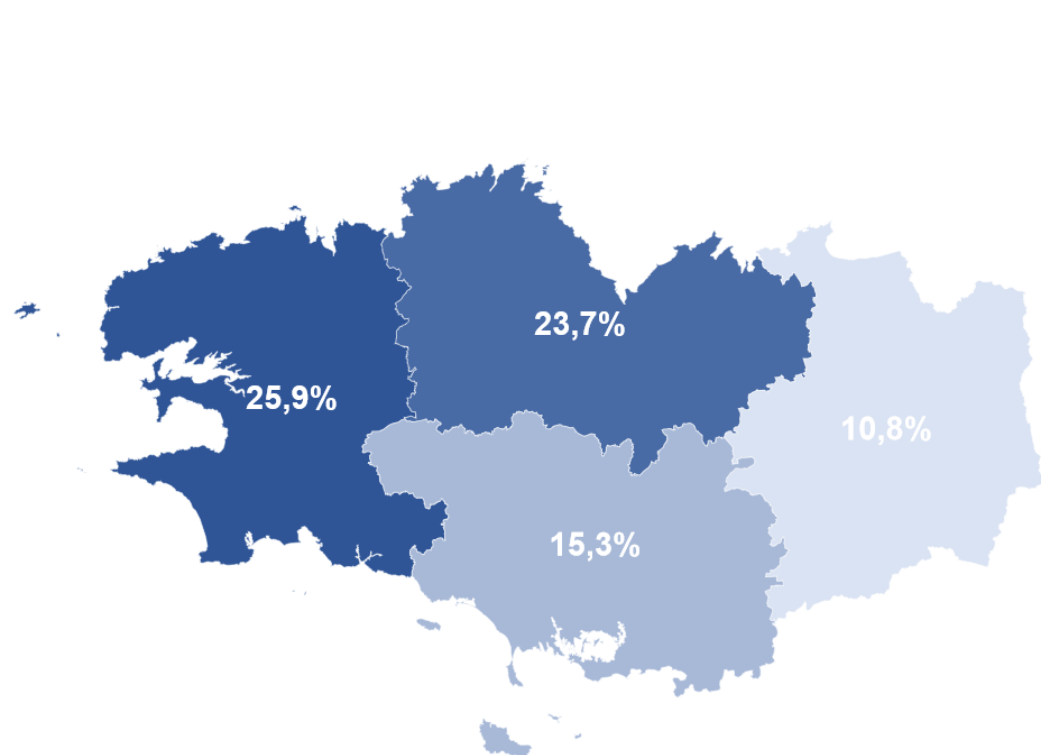
PSF 2023 : Une campagne encourageante

ZONE NORD-EST

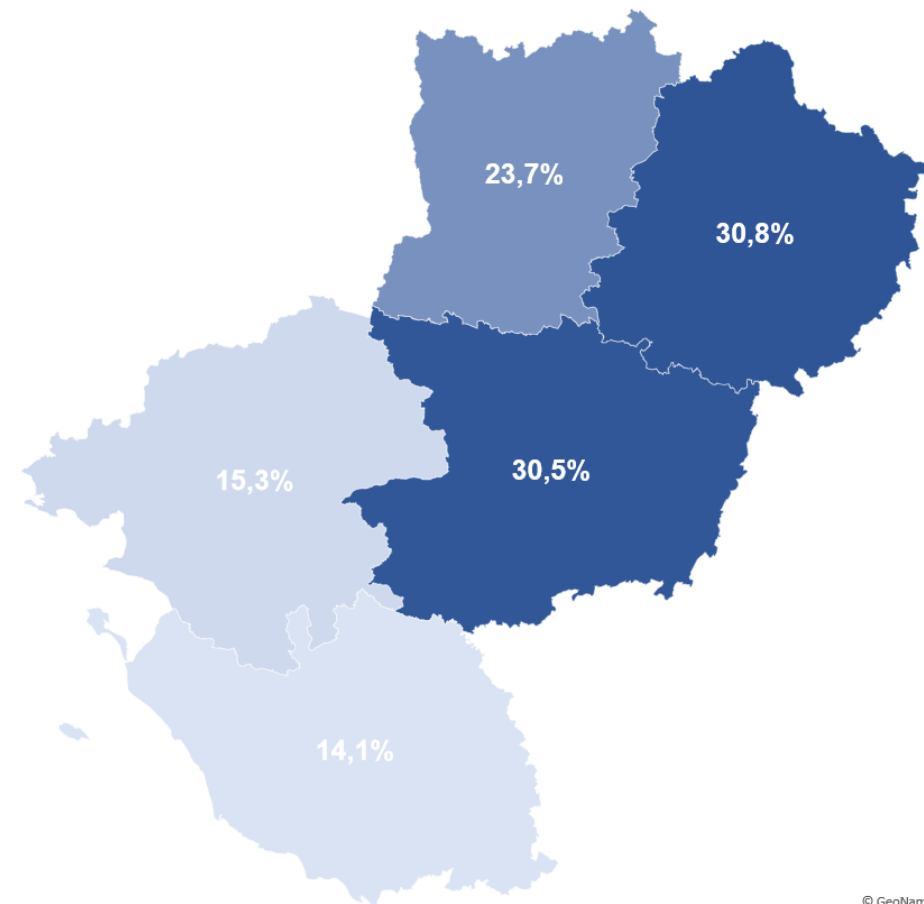


PSF 2023 : Une campagne encourageante

ZONE SUD-OUEST



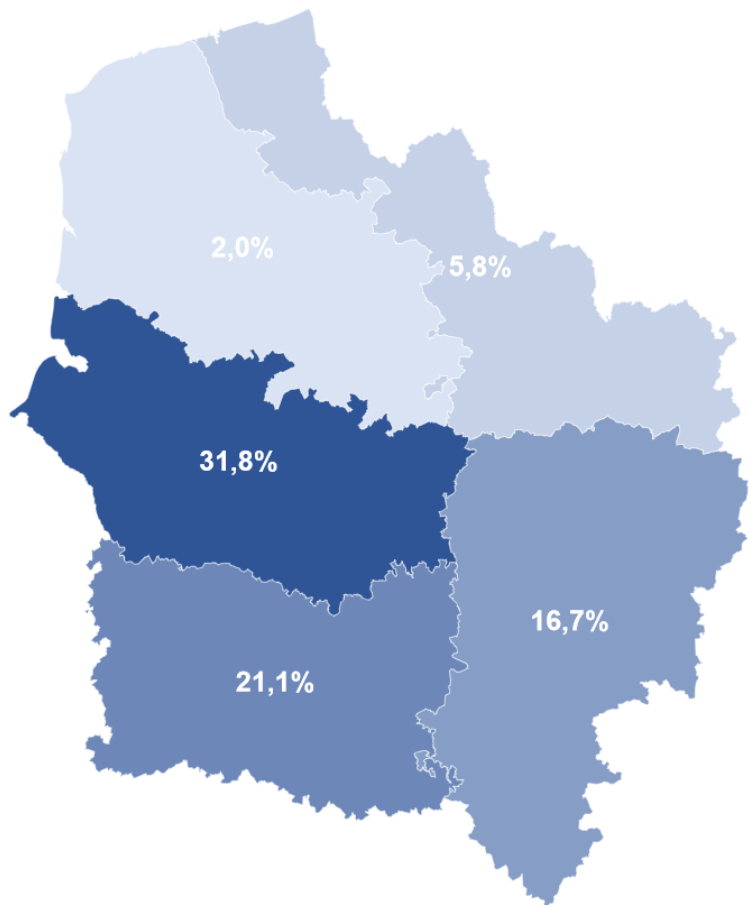
Avec Bing
© GeoNames, TomTom



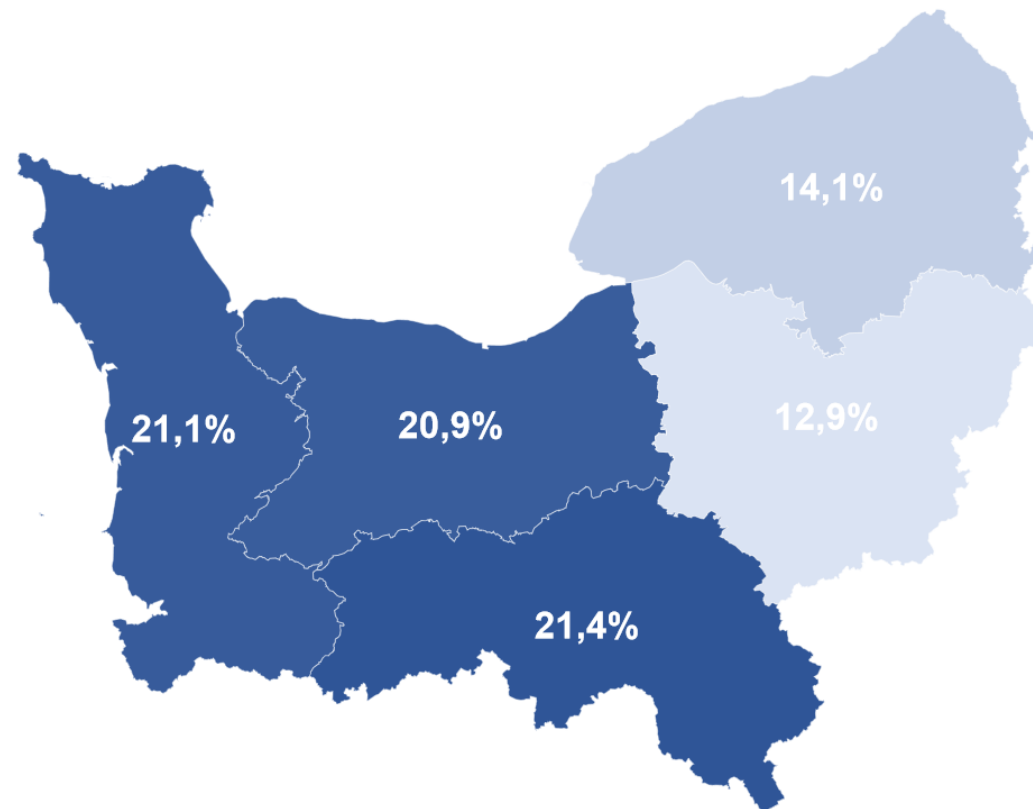
Avec Bing
© GeoNames, TomTom

PSF 2023 : Une campagne encourageante

ZONE NORD



Avec Bing
© GeoNames, TomTom



Avec Bing
© GeoNames, TomTom

Temps d'échanges avec les participants – PSF Clubs

- Votre retour sur
 - Ce qui fonctionne
 - Ce qui fonctionne mais nécessite une amélioration
 - Ce qu'il faudrait faire évoluer
 - Ce qu'il faut arrêter
- Comment inciter les clubs à déposer une demande?
- Comment valoriser auprès du réseau le dispositif des subventions PSF?
- Quelles sont vos propositions complémentaires?

Pass'Sport

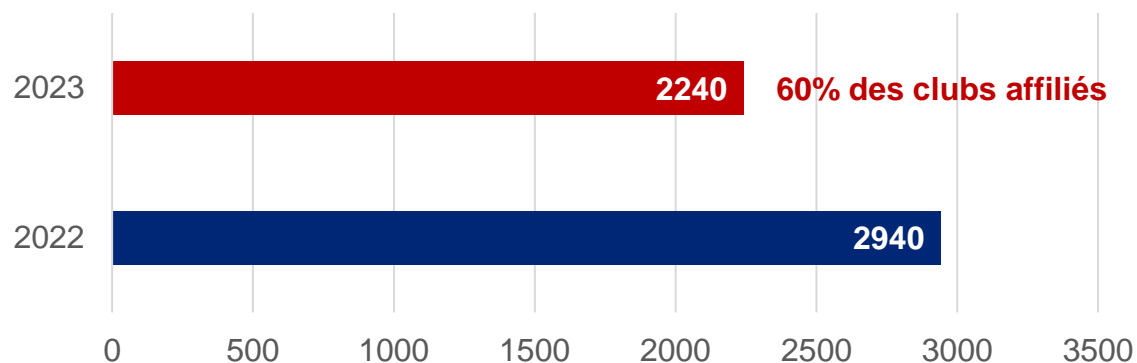
Point à date de la campagne 2023

Pass'Sport : Suivi du dispositif



Dispositif reconduit pour la 3^{ème} année
Données mises à jour le 10 novembre 2023

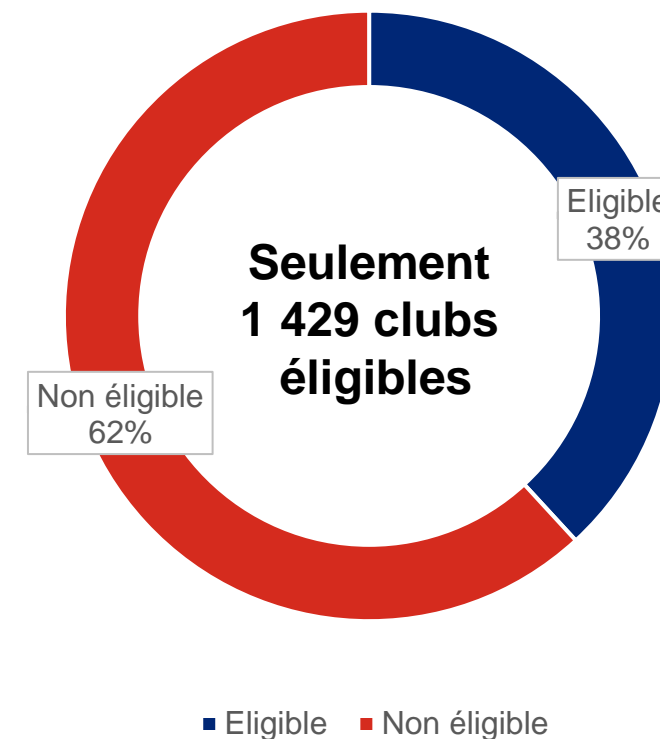
STRUCTURES AFFILIÉES À LA FFBB ENGAGÉES



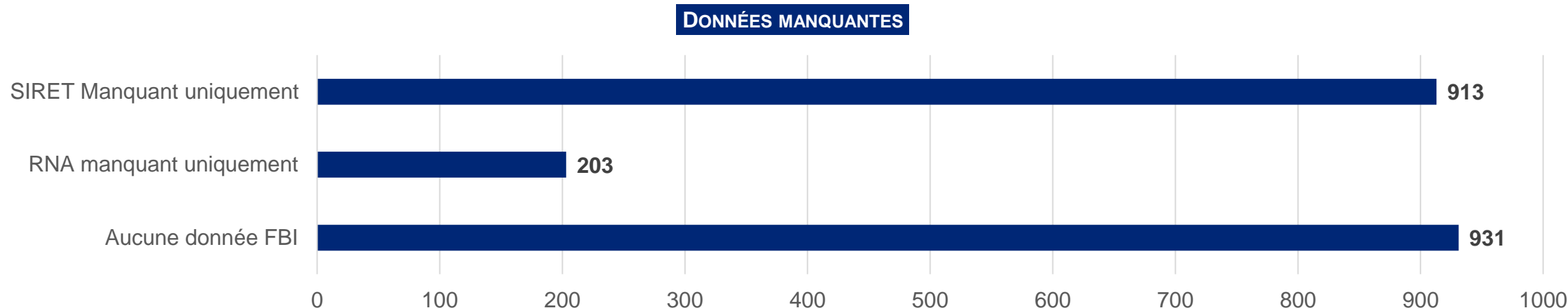
Le traitement automatique est possible lorsque le **SIRET** et le **RNA** sont enregistrés dans FBI pour un croisement avec les bases de l'Etat



CLUBS AFFILIÉS AU TRAITEMENT AUTOMATIQUE



Pass'Sport



Vérification de l'affiliation à la FFBB des structures avec deux procédures distinctes

Process 1 : Par transmission en 2 fois au ministère des Sports, et des Jeux Olympiques et Paralympiques d'un fichier des structures affiliées comportant N°RNA et SIRET



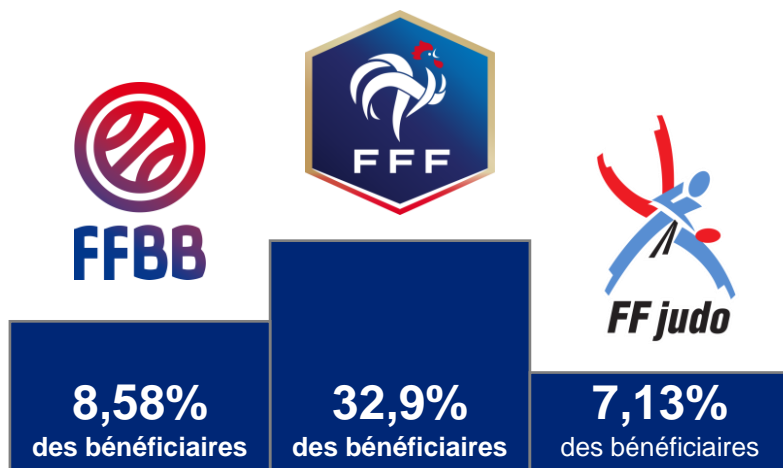
Retour du fichier fin-novembre
Mobilisation du réseau pour
actualiser FBI

Process 2 : pour toutes les structures non enregistrées lors de l'étape 1, les clubs doivent déposer dans lecompteasso l'attestation d'affiliation générée par FBI et la FFBB contrôler en cas d'absence de cette attestation.



Au fil de l'eau
jusqu'à la fin de la campagne

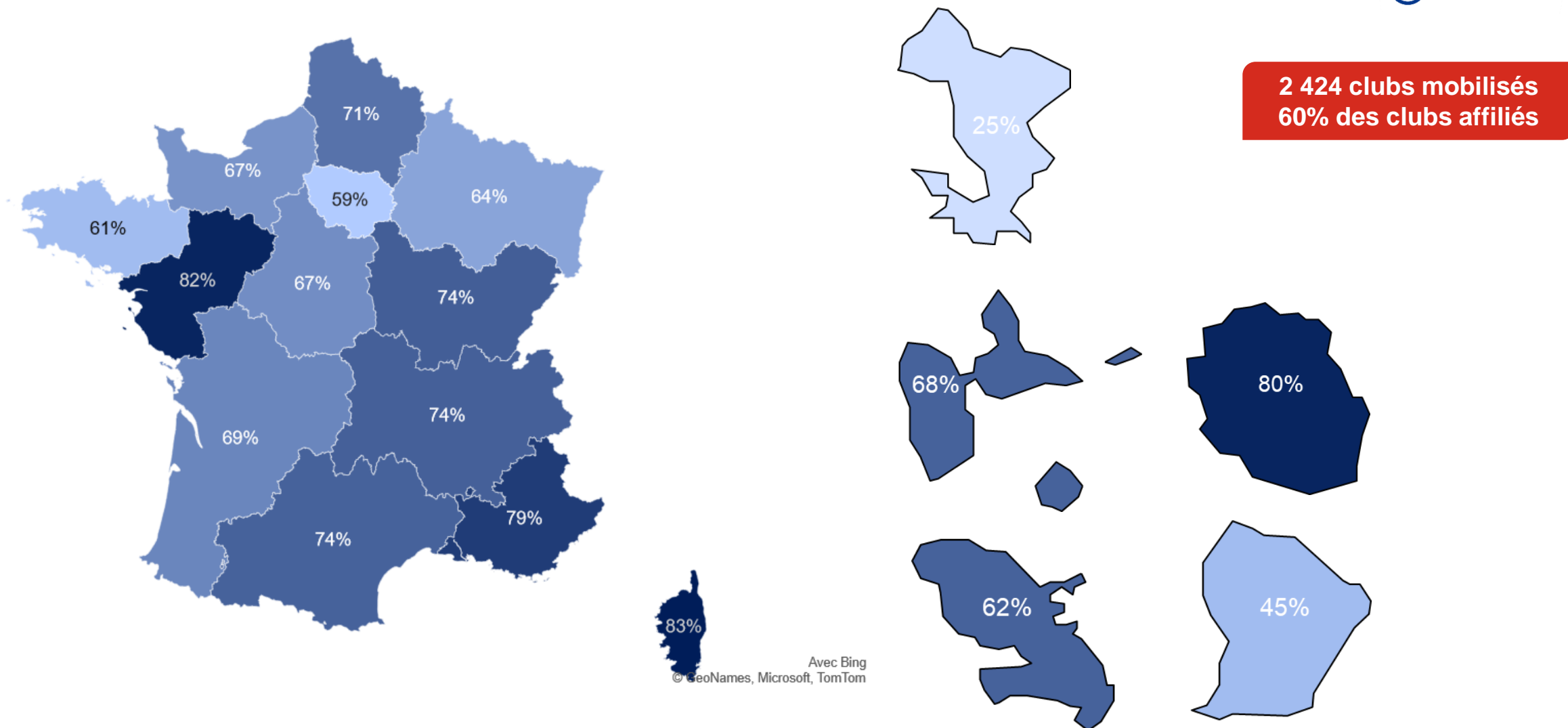
Pass'Sport



		Filles	Garçons	Inscrits	
1	FF FOOTBALL	36 698	249 294	285 992	32,9%
2	FF BASKETBALL	28 331	46 263	74 594	8,58%
3	FF JUDO, JKDA	22 563	39 409	61 972	7,13%

		Filles	Garçons	Inscrits	
4	FF GYMNASTIQUE	37 404	3 596	41 000	4,72%
5	FF TENNIS	11 480	22 897	34 377	3,95%
6	FF NATATION	17 647	15 211	32 858	3,78%
7	FF HANDBALL	13 445	18 374	31 819	3,66%
8	FF EQUITATION	24 614	3 523	28 137	3,24%
9	FF KARATE ET DA	11 214	15 537	26 751	3,08%
10	FF RUGBY	2 631	16 829	19 460	2,24%

Pass'Sport : Taux des clubs mobilisés



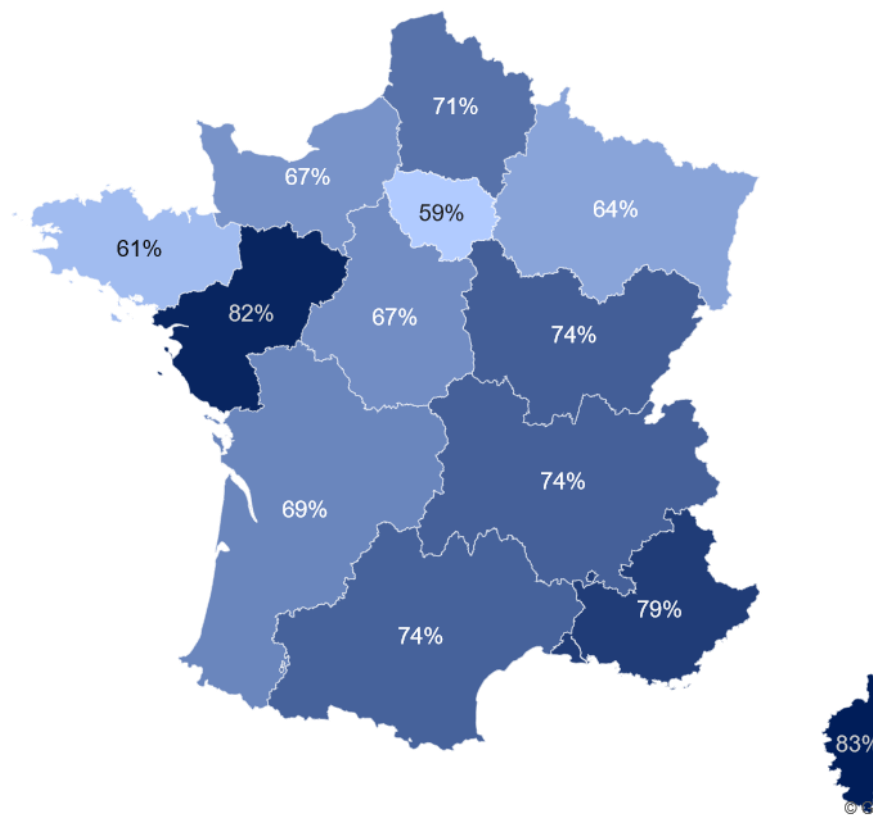
RÉPARTITION DES STRUCTURES ENGAGÉES

Identification des structures affiliées à la FFBB délivrant des Pass'Sports sur la campagne 2023-2024 à l'échelle régionale

Tableau identifiant les structures affiliées à la FFBB engagées au sein du dispositif Pass'Sport par Ligue régionale (LR) :

Région	Total des structures affiliées délivrant des Pass'Sports sur la campagne 2023-2024	Nombre total de clubs affiliés à la FFBB saison 2023-2024	Pourcentage de structures délivrant des Pass'Sports sur la totalité des clubs affiliés de chaque CD
Auvergne-Rhône-Alpes	363	492	74%
Bourgogne-Franche-Comté	100	135	74%
Bretagne	151	248	61%
Centre-Val de Loire	120	178	67%
Corse	10	12	83%
Grand Est	196	305	64%
Hauts-de-France	233	327	71%
Île-de-France	216	368	59%
Normandie	114	171	67%
Nouvelle-Aquitaine	270	394	69%
Occitanie	200	272	74%
Pays de la Loire	320	389	82%
Sud	131	166	79%
Total	2424	3457	

Cartographie du pourcentage de structures engagées au sein de dispositif Pass'Sport sur la totalité des clubs affiliés de chaque LR :

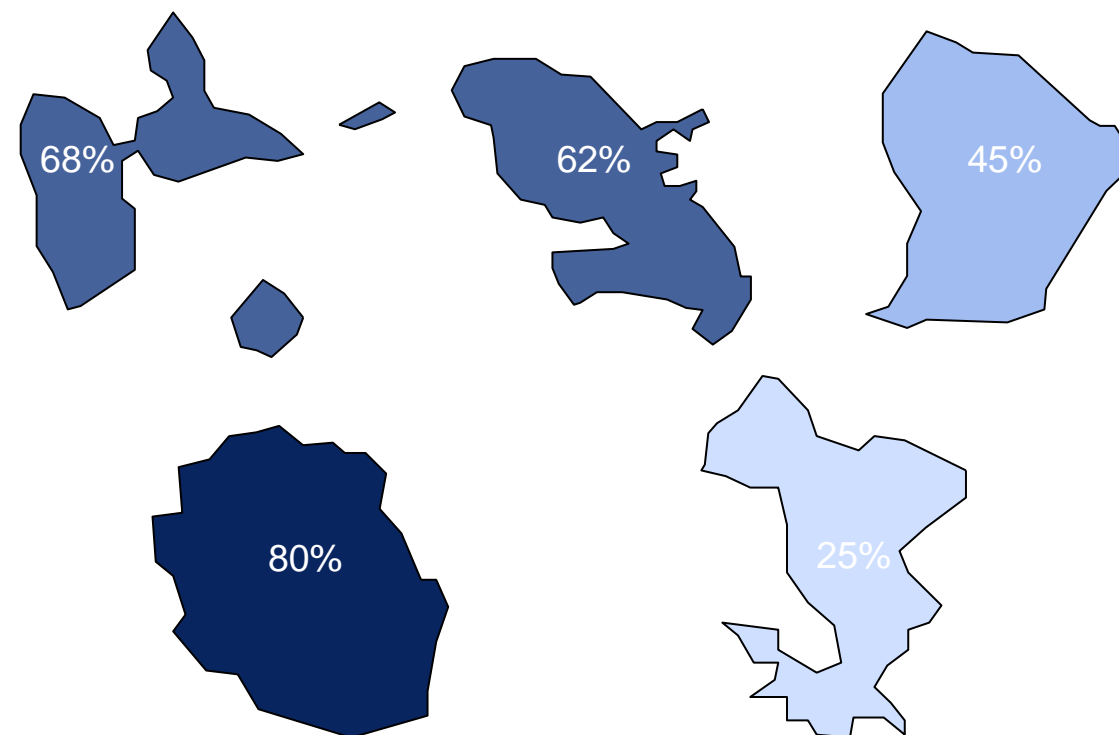


RÉPARTITION DES STRUCTURES ENGAGÉES

Identification des structures affiliées à la FFBB délivrant des Pass'Sports sur la campagne 2023-2024 à l'échelle régionale

Tableau identifiant les structures affiliées à la FFBB engagées au sein du dispositif Pass'Sport par Ligue régionale (LR) :

Région	Total des structures affiliées délivrant des Pass'Sports sur la campagne 2023-2024	Nombre total de clubs affiliés à la FFBB saison 2023-2024	Pourcentage de structures délivrant des Pass'Sports sur la totalité des clubs affiliés de chaque CD
Guadeloupe	23	34	68%
Martinique	13	21	62%
Guyane	5	11	45%
La Réunion	20	25	80%
Mayotte	10	40	25%
Total	71	131	



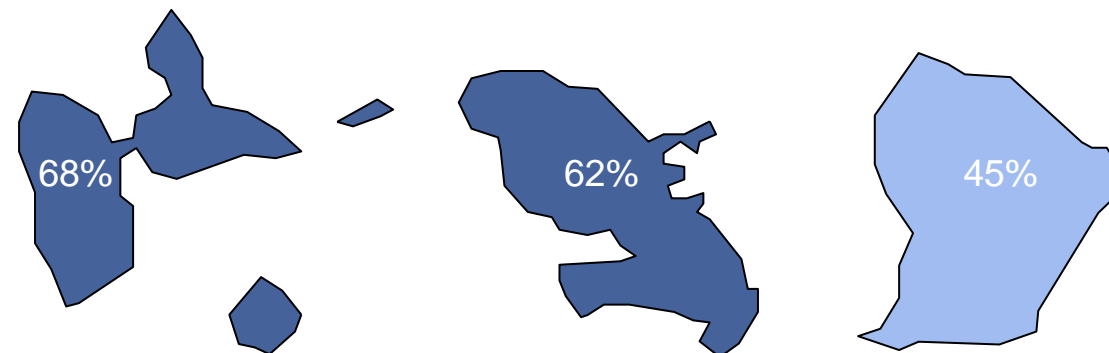
RÉPARTITION DES STRUCTURES ENGAGÉES

Identification des structures affiliées à la FFBB délivrant des Pass'Sports sur la campagne 2023-2024

➤ FOCUS sur la **ZONE ANTILLES – GUYANNE : GUADELOUPE – MARTINIQUE – GUYANE – SAINT-PIERRE-ET-MIQUELON**

Tableau identifiant les structures affiliées à la FFBB engagées au sein du dispositif Pass'Sport par Ligue régionale (LR) :

Région	Total des structures affiliées délivrant des Pass'Sports sur la campagne 2023-2024	Nombre total de clubs affiliés à la FFBB saison 2023-2024	Pourcentage de structures délivrant des Pass'Sports sur la totalité des clubs affiliés de chaque CD
Guadeloupe	23	34	68%
Martinique	13	21	62%
Guyane	5	11	45%
Saint-Pierre-et-Miquelon (non engagé au sein du dispositif Pass'Sport)	x	x	x
Total	41	66	



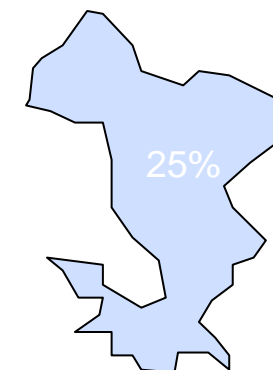
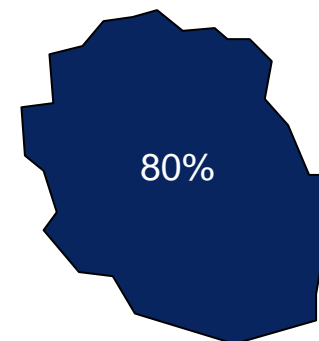
RÉPARTITION DES STRUCTURES ENGAGÉES

Identification des structures affiliées à la FFBB délivrant des Pass'Sports sur la campagne 2023-2024

➤ FOCUS sur la ZONE OCEAN – INDIEN : LA-REUNION - MAYOTTE

Tableau identifiant les structures affiliées à la FFBB engagées au sein du dispositif Pass'Sport par Ligue régionale (LR) :

Région	Total des structures affiliées délivrant des Pass'Sports sur la campagne 2023-2024	Nombre total de clubs affiliés à la FFBB saison 2023-2024	Pourcentage de structures délivrant des Pass'Sports sur la totalité des clubs affiliés de chaque CD
La Réunion	20	25	80%
Mayotte	10	40	25%
Total	30	55	

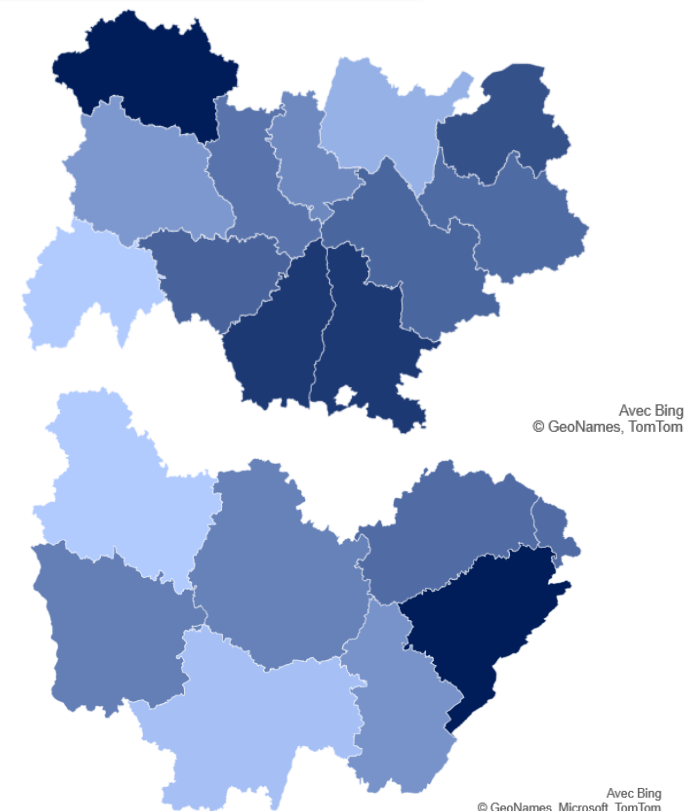


RÉPARTITION DES STRUCTURES ENGAGÉES

Identification des structures affiliées à la FFBB délivrant des Pass'Sports sur la campagne 2023-2024

➤ FOCUS sur la **ZONE EST : AUVERGNE-RHONE-ALPES – BOURGOGNE-FRANCHE-COMTE**

Région	Total des structures affiliées délivrant des Pass'Sports sur la campagne 2023-2024	Nombre total de clubs affiliés à la FFBB saison 2023-2024	Pourcentage de structures délivrant des Pass'Sports sur la totalité des clubs affiliés de chaque CD
Auvergne-Rhône-Alpes	363	492	74%
Bourgogne-Franche-Comté	100	135	74%
Total	463	627	



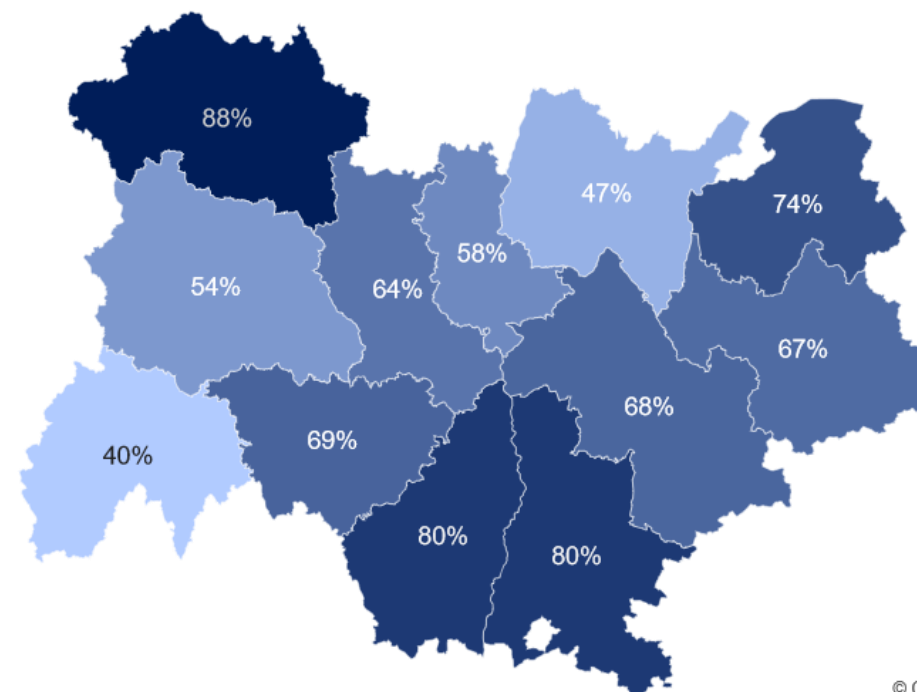
RÉPARTITION DES STRUCTURES ENGAGÉES

Identification des structures affiliées à la FFBB délivrant des Pass'Sports sur la campagne 2023-2024

➤ FOCUS sur la ZONE EST : AUVERGNE-RHONE-ALPES

N°CD	Département	Total des structures affiliées délivrant des Pass'Sports sur la campagne 2023-2024	Poids de chaque CD sur le nombre total de structure délivrant des Pass'Sports en ARA	Nombre total de clubs affiliés à la FFBB saison 2023-2024	Ratio du nombre de structures délivrant des Pass'Sports sur la totalité des clubs affiliés dans chaque CD
01	Ain	17	5%	36	47%
03	Allier	15	5%	17	88%
2607	Drôme-Ardèche	37	12%	46	80%
15	Cantal	2	1%	5	40%
38	Isère	49	15%	72	68%
42	Loire	64	20%	100	64%
43	Haute-Loire	11	3%	16	69%
63	Puy-de-Dôme	32	10%	59	54%
69	Rhône	64	20%	110	58%
73	Savoie	12	4%	18	67%
74	Haute-Savoie	17	5%	23	74%
Total		320	100%	492	

Cartographie de la région ARA présentant le Ratio du nombre de structures délivrant des Pass'Sports sur la totalité des clubs affiliés dans chaque CD :

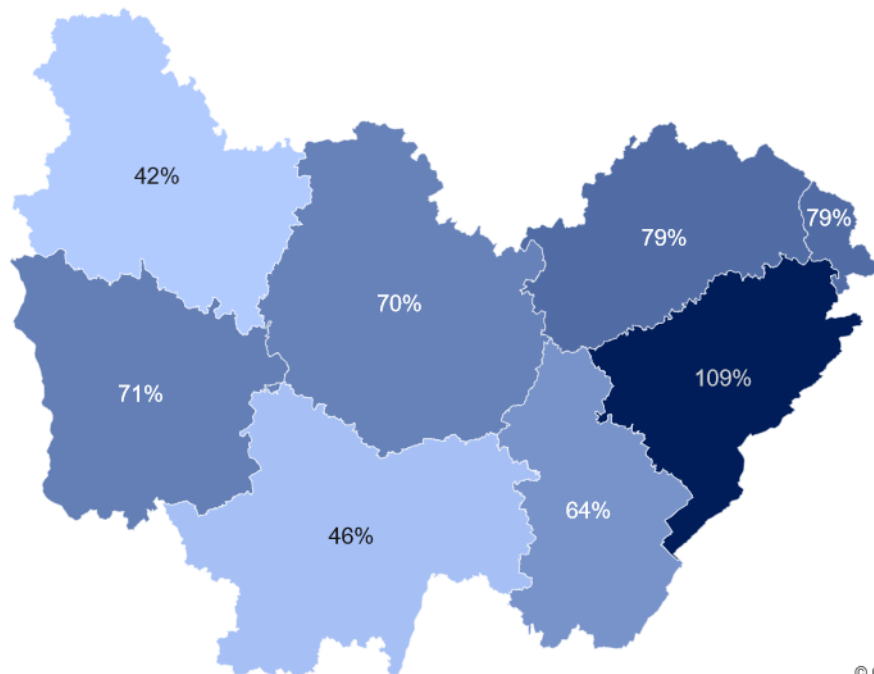


RÉPARTITION DES STRUCTURES ENGAGÉES

Identification des structures affiliées à la FFBB délivrant des Pass'Sports sur la campagne 2023-2024

➤ FOCUS sur la ZONE EST : BOURGOGNE-FRANCHE-COMTE

Cartographie de la région BFC présentant le Ratio du nombre de structures délivrant des Pass'Sports sur la totalité des clubs affiliés dans chaque CD :



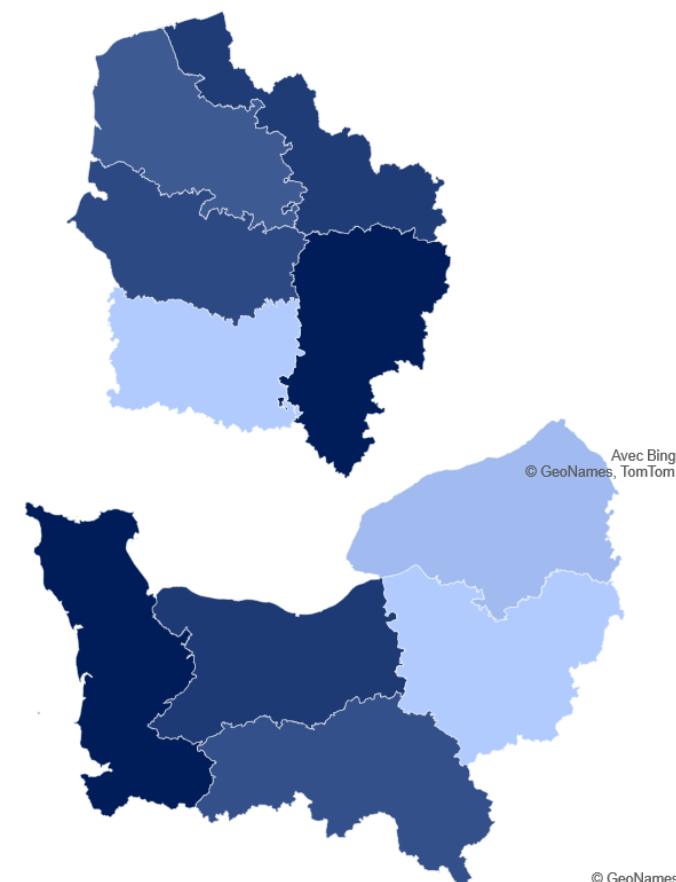
N°CD	Département	Total des structures affiliées délivrant des Pass'Sports sur la campagne 2023-2024	Poids de chaque CD sur le nombre total de structure délivrant des Pass'Sports en BFC	Nombre total de clubs affiliés à la FFBB saison 2023-2024	Ratio du nombre de structures délivrant des Pass'Sports sur la totalité des clubs affiliés dans chaque CD
21	Côte-d'Or	19	22%	27	70%
25	Doubs	12	14%	14	86%
39	Jura	7	8%	11	64%
58	Nièvre	10	12%	14	71%
71	Saône-et-Loire	18	21%	39	46%
89	Yonne	8	9%	19	42%
7090	Haute-Saône - Territoire de Belfort	11	13%	14	79%
Total		85	100%	135	

RÉPARTITION DES STRUCTURES ENGAGÉES

Identification des structures affiliées à la FFBB délivrant des Pass'Sports sur la campagne 2023-2024

➤ FOCUS sur la ZONE NORD : HAUTS-DE-FRANCE - NORMANDIE

Région	Total des structures affiliées délivrant des Pass'Sports sur la campagne 2023-2024	Nombre total de clubs affiliés à la FFBB saison 2023-2024	Pourcentage de structures délivrant des Pass'Sports sur la totalité des clubs affiliés de chaque CD
Hauts-de-France	233	327	71%
Normandie	114	171	67%
Total	347	498	



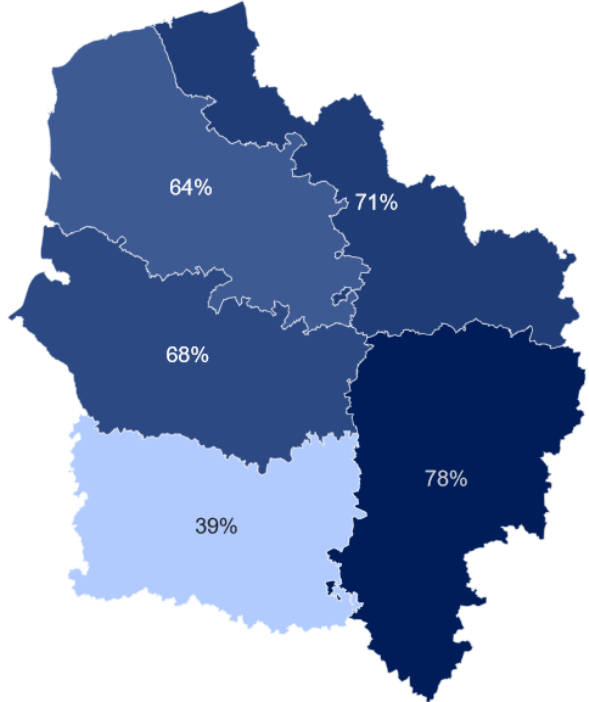
RÉPARTITION DES STRUCTURES ENGAGÉES

Identification des structures affiliées à la FFBB délivrant des Pass'Sports sur la campagne 2023-2024

➤ FOCUS sur la ZONE NORD : HAUTS-DE-FRANCE

CD	Département	Total des structures affiliées délivrant des Pass'Sports sur la campagne 2023-2024	Poids de chaque CD sur le nombre total de structure délivrant des Pass'Sports en HDF	Nombre total de clubs affiliés à la FFBB saison 2023-2024	Ratio du nombre de structures délivrant des Pass'Sports sur la totalité des clubs affiliés dans chaque CD
02	Aisne	14	7%	18	78%
59	Nord	107	50%	151	71%
60	Oise	15	7%	38	39%
62	Pas-de-Calais	63	29%	98	64%
80	Somme	15	7%	22	68%
Total		214	100%	327	

Cartographie de la région HDF présentant le Ratio du nombre de structures délivrant des Pass'Sports sur la totalité des clubs affiliés dans chaque CD :



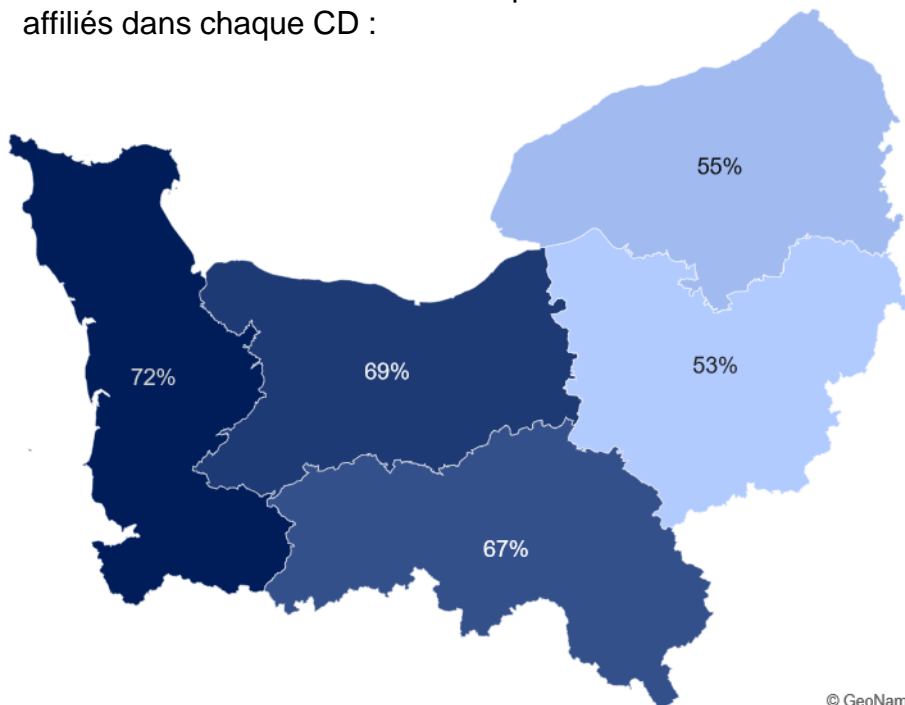
Avec Bing
© GeoNames, TomTom

RÉPARTITION DES STRUCTURES ENGAGÉES

Identification des structures affiliées à la FFBB délivrant des Pass'Sports sur la campagne 2023-2024

➤ FOCUS sur la ZONE NORD : NORMANDIE

Cartographie de la région NOR présentant le Ratio du nombre de structures délivrant des Pass'Sports sur la totalité des clubs affiliés dans chaque CD :



Avec Bing
© GeoNames, TomTom

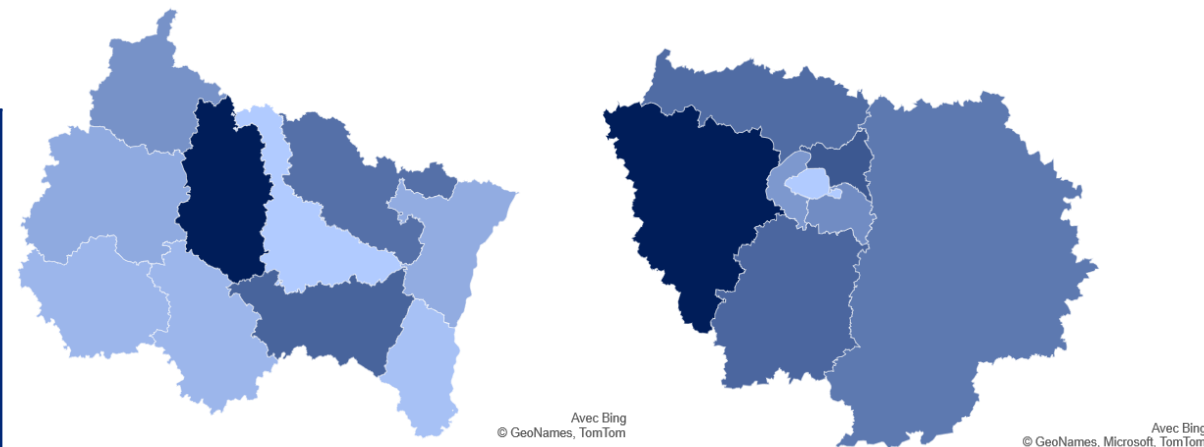
N°CD	Département	Total des structures affiliées délivrant des Pass'Sports sur la campagne 2023-2024	Poids de chaque CD sur le nombre total de structure délivrant des Pass'Sports en NOR	Nombre total de clubs affiliés à la FFBB saison 2023-2024	Ratio du nombre de structures délivrant des Pass'Sports sur la totalité des clubs affiliés dans chaque CD
14	Calvados	29	28%	42	69%
27	Eure	16	15%	30	53%
50	Manche	13	13%	18	72%
61	Orne	8	8%	12	67%
76	Seine-Maritime	38	37%	69	55%
	Total	104	100%	171	

RÉPARTITION DES STRUCTURES ENGAGÉES

Identification des structures affiliées à la FFBB délivrant des Pass'Sports sur la campagne 2023-2024

➤ FOCUS sur la **ZONE NORD-EST : GRAND-EST – ILE-DE-FRANCE**

Région	Total des structures affiliées délivrant des Pass'Sports sur la campagne 2023-2024	Nombre total de clubs affiliés à la FFBB saison 2023-2024	Pourcentage de structures délivrant des Pass'Sports sur la totalité des clubs affiliés de chaque CD
Grand Est	196	305	64%
Île-de-France	216	368	59%
Total	412	673	



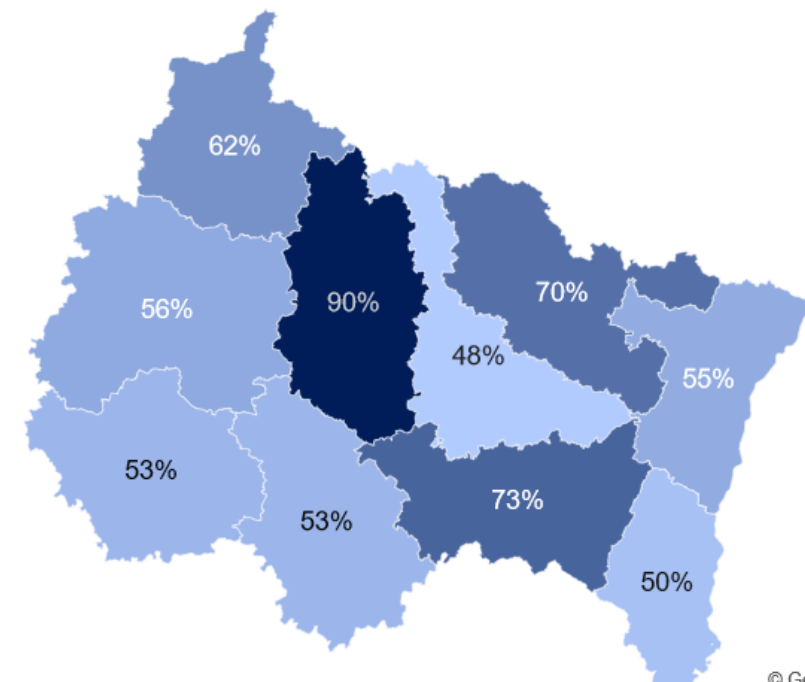
RÉPARTITION DES STRUCTURES ENGAGÉES

Identification des structures affiliées à la FFBB délivrant des Pass'Sports sur la campagne 2023-2024

➤ FOCUS sur la ZONE NORD-EST : GRAND-EST

Cartographie de la région GES présentant le Ratio du nombre de structures délivrant des Pass'Sports sur la totalité des clubs affiliés dans chaque CD :

N°CD	Département	Total des structures affiliées délivrant des Pass'Sports sur la campagne 2023-2024	Poids de chaque CD sur le nombre total de structure délivrant des Pass'Sports en GES	Nombre total de clubs affiliés à la FFBB saison 2023-2024	Ratio du nombre de structures délivrant des Pass'Sports sur la totalité des clubs affiliés dans chaque CD
08	Ardennes	8	5%	13	62%
51	Marne	15	9%	27	56%
1052	Aube-Haute-Marne	10	6%	19	53%
54	Meurthe-et-Moselle	19	11%	40	48%
55	Meuse	9	5%	10	90%
57	Moselle	23	13%	33	70%
67	Bas-Rhin	49	28%	89	55%
68	Haut-Rhin	26	15%	52	50%
88	Vosges	16	9%	22	73%
Total		175	100%	305	



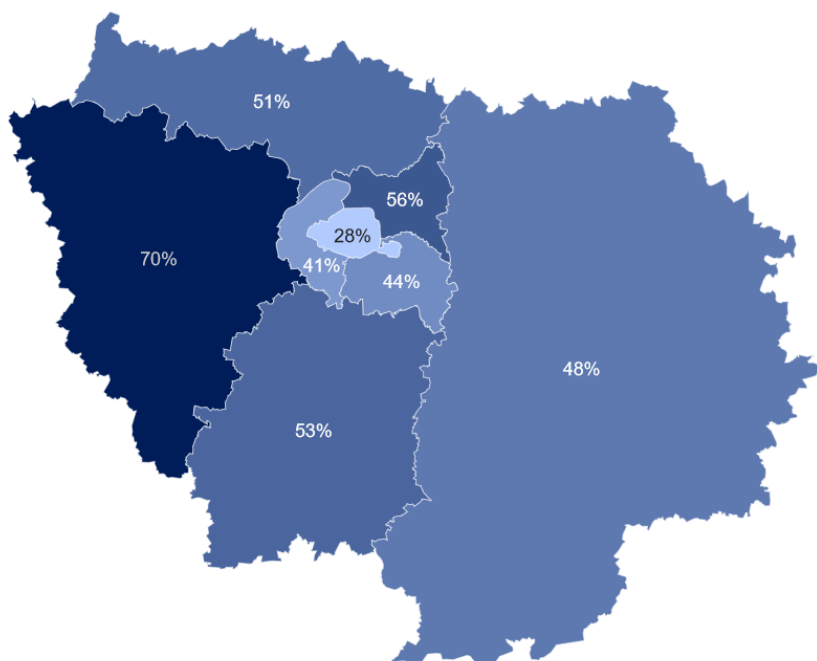
Avec Bing
© GeoNames, TomTom

RÉPARTITION DES STRUCTURES ENGAGÉES

Identification des structures affiliées à la FFBB délivrant des Pass'Sports sur la campagne 2023-2024

➤ FOCUS sur la ZONE NORD-EST : ILE-DE-FRANCE

Cartographie de la région IDF présentant le Ratio du nombre de structures délivrant des Pass'Sports sur la totalité des clubs affiliés dans chaque CD :



N°CD	Département	Total des structures affiliées délivrant des Pass'Sports sur la campagne 2023-2024	Poids de chaque CD sur le nombre total de structure délivrant des Pass'Sports en IDF	Nombre total de clubs affiliés à la FFBB saison 2023-2024	Ratio du nombre de structures délivrant des Pass'Sports sur la totalité des clubs affiliés dans chaque CD
75	Paris	13	7%	46	28%
77	Seine-et-Marne	27	15%	56	48%
78	Yvelines	38	21%	54	70%
91	Essonne	30	17%	57	53%
92	Hauts-de- Seine	13	7%	32	41%
93	Seine-St-Denis	23	13%	41	56%
94	Val-de-Marne	17	9%	39	44%
95	Val-D'Oise	20	11%	39	51%
Total		181	100%	368	

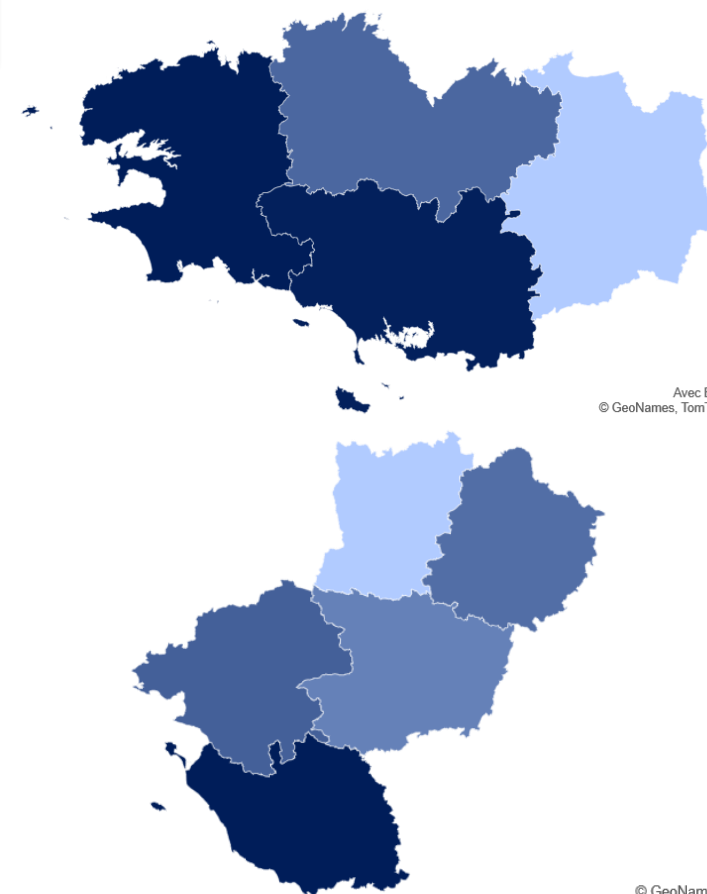
Avec Bing
© GeoNames, Microsoft, TomTom

RÉPARTITION DES STRUCTURES ENGAGÉES

Identification des structures affiliées à la FFBB délivrant des Pass'Sports sur la campagne 2023-2024

➤ FOCUS sur la **ZONE OUEST : BRETAGNE – PAYS-DE-LA-LOIRE**

Région	Total des structures affiliées délivrant des Pass'Sports sur la campagne 2023-2024	Nombre total de clubs affiliés à la FFBB saison 2023-2024	Pourcentage de structures délivrant des Pass'Sports sur la totalité des clubs affiliés de chaque CD
Bretagne	151	248	61%
Pays de la Loire	320	389	82%
Total	471	637	



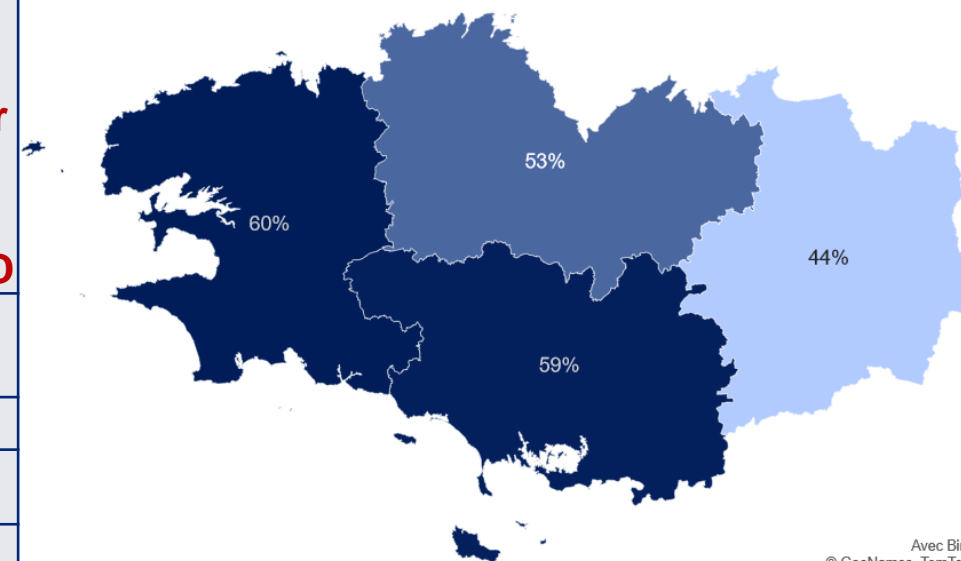
RÉPARTITION DES STRUCTURES ENGAGÉES

Identification des structures affiliées à la FFBB délivrant des Pass'Sports sur la campagne 2023-2024

➤ FOCUS sur la ZONE OUEST : BRETAGNE

N° CD	Département	Total des structures affiliées délivrant des Pass'Sports sur la campagne 2023-2024	Poids de chaque CD sur le nombre total de structure délivrant des Pass'Sports en BRE	Nombre total de clubs affiliés à la FFBB saison 2023-2024	Ratio du nombre de structures délivrant des Pass'Sports sur la totalité des clubs affiliés dans chaque CD
22	Côtes-d'Armor	19	15%	36	53%
29	Finistère	31	24%	52	60%
35	Ille-et-Vilaine	44	34%	101	44%
56	Morbihan	35	27%	59	59%
Total		129	100%	248	

Cartographie de la région BRE présentant le Ratio du nombre de structures délivrant des Pass'Sports sur la totalité des clubs affiliés dans chaque CD :



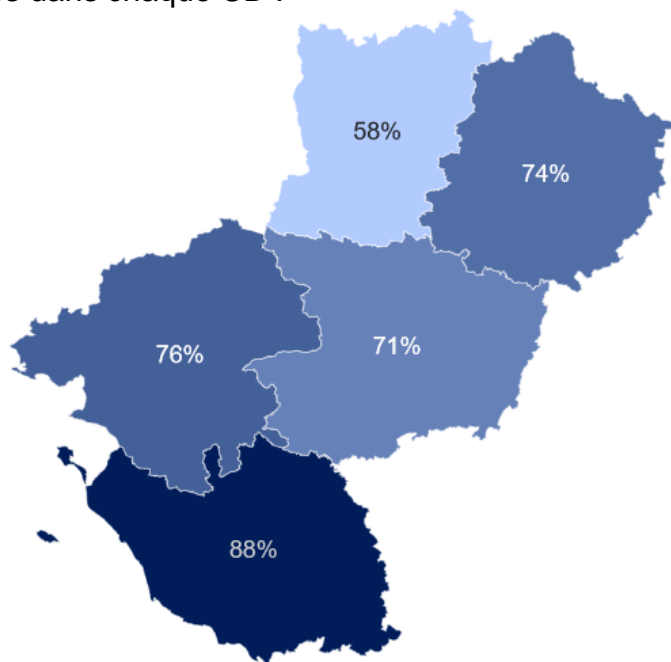
Avec Bing
© GeoNames, TomTom

RÉPARTITION DES STRUCTURES ENGAGÉES

Identification des structures affiliées à la FFBB délivrant des Pass'Sports sur la campagne 2023-2024

➤ FOCUS sur la ZONE OUEST : PAYS-DE-LA-LOIRE

Cartographie de la région PDL présentant le Ratio du nombre de structures délivrant des Pass'Sports sur la totalité des clubs affiliés dans chaque CD :



Avec Bing
© GeoNames, TomTom

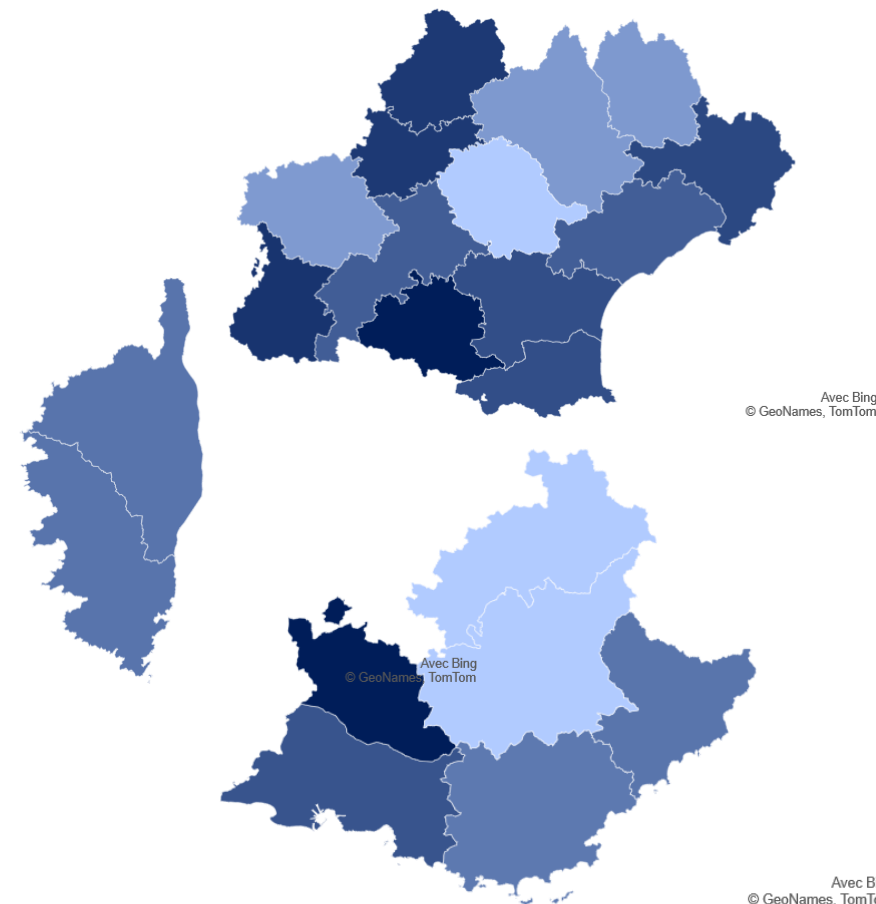
CD	Département	Total des structures affiliées délivrant des Pass'Sports sur la campagne 2023-2024	Poids de chaque CD sur le nombre total de structure délivrant des Pass'Sports en PDL	Nombre total de clubs affiliés à la FFBB saison 2023-2024	Ratio du nombre de structures délivrant des Pass'Sports sur la totalité des clubs affiliés dans chaque CD
44	Loire-Atlantique	97	33%	127	76%
49	Maine-et-Loire	73	25%	103	71%
53	Mayenne	21	7%	36	58%
72	Sarthe	37	13%	50	74%
85	Vendée	64	22%	73	88%
Total		292	100%	389	

RÉPARTITION DES STRUCTURES ENGAGÉES

Identification des structures affiliées à la FFBB délivrant des Pass'Sports sur la campagne 2023-2024

➤ FOCUS sur la **ZONE SUD-EST : CORSE – OCCITANIE - SUD**

Région	Total des structures affiliées délivrant des Pass'Sports sur la campagne 2023-2024	Nombre total de clubs affiliés à la FFBB saison 2023-2024	Pourcentage de structures délivrant des Pass'Sports sur la totalité des clubs affiliés de chaque CD
Corse	10	12	83%
Occitanie	200	272	74%
Sud	131	166	79%
Total	241	450	

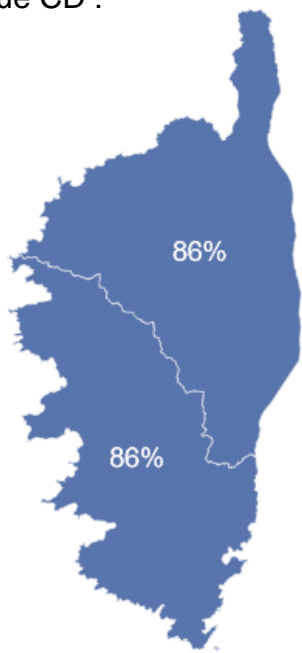


RÉPARTITION DES STRUCTURES ENGAGÉES

Identification des structures affiliées à la FFBB délivrant des Pass'Sports sur la campagne 2023-2024

➤ FOCUS sur la ZONE SUD-EST : CORSE

Cartographie de la région COR présentant le Ratio du nombre de structures délivrant des Pass'Sports sur la totalité des clubs affiliés dans chaque CD :



CD	Département	Total des structures affiliées délivrant des Pass'Sports sur la campagne 2023-2024	Poids de chaque CD sur le nombre total de structure délivrant des Pass'Sports en COR	Nombre total de clubs affiliés à la FFBB saison 2023-2024	Ratio du nombre de structures délivrant des Pass'Sports sur la totalité des clubs affiliés dans chaque CD
2A	Corse-du-Sud	5	50%	6	83%
2B	Haute-Corse	5	50%	6	83%
Total		10	100%	12	

Avec Bing
© GeoNames, TomTom

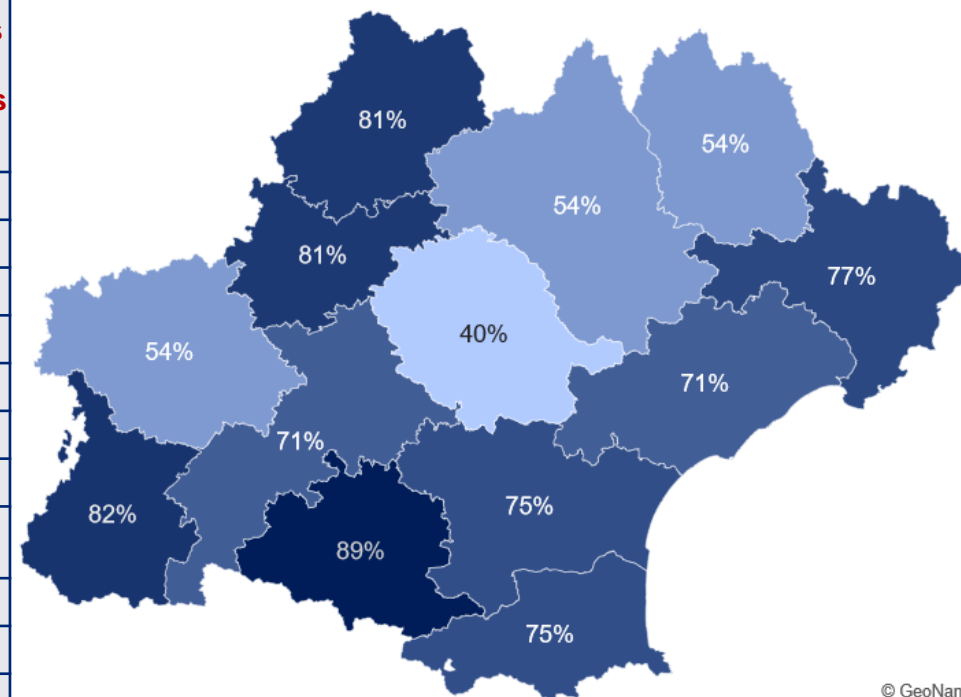
RÉPARTITION DES STRUCTURES ENGAGÉES

Identification des structures affiliées à la FFBB délivrant des Pass'Sports sur la campagne 2023-2024

➤ FOCUS sur la ZONE SUD-EST : OCCITANIE

N°CD	Département	Total des structures affiliées délivrant des Pass'Sports sur la campagne 2023-2024	Poids de chaque CD sur le nombre total de structure délivrant des Pass'Sports en OCC	Nombre total de clubs affiliés à la FFBB saison 2023-2024	Ratio du nombre de structures délivrant des Pass'Sports sur la totalité des clubs affiliés dans chaque CD
09	Ariège	8	4%	9	89%
30	Gard	20	11%	26	77%
31	Haute-Garonne	44	24%	62	71%
32	Gers	14	8%	26	54%
34	Hérault	24	13%	34	71%
1248	Aveyron-Lozère	13	7%	24	54%
65	Hautes-Pyrénées	14	8%	17	82%
1166	Aude-Pyrénées-Orientales	21	11%	28	75%
81	Tarn	10	5%	25	40%
8246	Quercy-Garonne	17	9%	21	81%
Total		185	100%	272	

Cartographie de la région OCC présentant le Ratio du nombre de structures délivrant des Pass'Sports sur la totalité des clubs affiliés dans chaque CD :

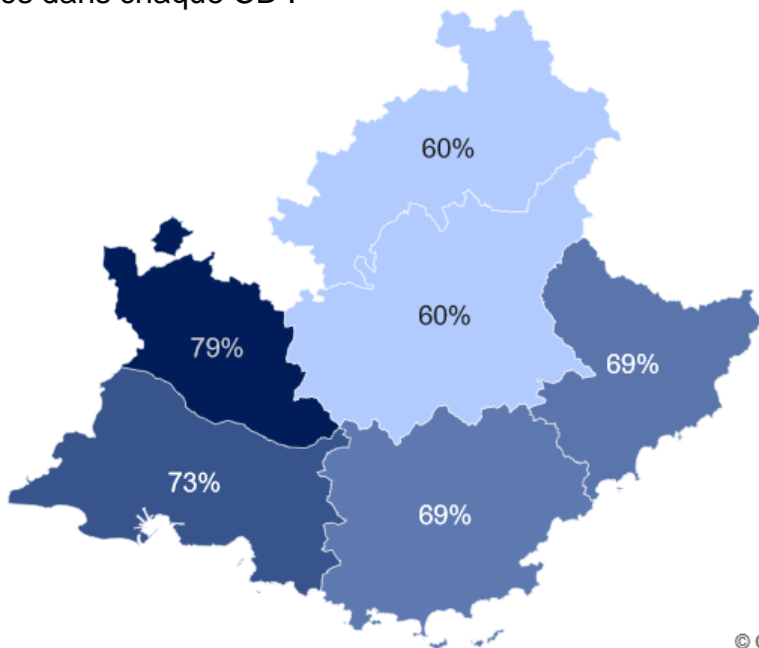


RÉPARTITION DES STRUCTURES ENGAGÉES

Identification des structures affiliées à la FFBB délivrant des Pass'Sports sur la campagne 2023-2024

➤ FOCUS sur la ZONE SUD-EST : SUD

Cartographie de la région SUD présentant le Ratio du nombre de structures délivrant des Pass'Sports sur la totalité des clubs affiliés dans chaque CD :



© GeoName

CD	Département	Total des structures affiliées délivrant des Pass'Sports sur la campagne 2023-2024	Poids de chaque CD sur le nombre total de structure délivrant des Pass'Sports en SUD	Nombre total de clubs affiliés à la FFBB saison 2023-2024	Ratio du nombre de structures délivrant des Pass'Sports sur la totalité des clubs affiliés dans chaque CD
0405	Alpes du Sud	9	8%	15	60%
06	Alpes-Maritimes	25	21%	36	69%
13	Bouches-du-Rhône	47	40%	64	73%
83	Var	22	19%	32	69%
84	Vaucluse	15	13%	19	79%
Total		118	100%	166	

RÉPARTITION DES STRUCTURES ENGAGÉES

Identification des structures affiliées à la FFBB délivrant des Pass'Sports sur la campagne 2023-2024

➤ FOCUS sur la **ZONE PACIFIQUE : NOUVELLE-CALEDONIE – POLYNESIE-FRANCAISE – WALLIS-ET-FUTUNA**

Ces Ligues ne s'inscrivent pas au sein du dispositif Pass'Sport mis en place par l'Etat.

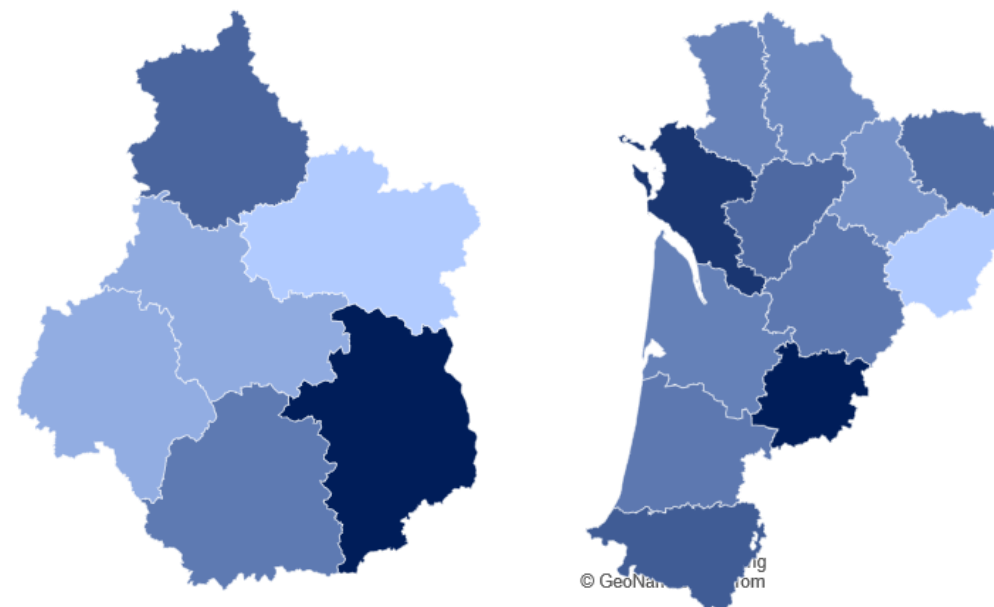
De ce fait, aucune base de données ne peut être traitée afin d'identifier les structures affiliées à la FFBB délivrant des Pass'Sports sur la campagne 2023-2024.

RÉPARTITION DES STRUCTURES ENGAGÉES

Identification des structures affiliées à la FFBB délivrant des Pass'Sports sur la campagne 2023-2024

➤ FOCUS sur la **ZONE SUD-OUEST : CENTRE-VAL-DE-LOIRE – NOUVELLE-AQUITAINE**

Région	Total des structures affiliées délivrant des Pass'Sports sur la campagne 2023-2024	Nombre total de clubs affiliés à la FFBB saison 2023-2024	Pourcentage de structures délivrant des Pass'Sports sur la totalité des clubs affiliés de chaque CD
Centre-Val de Loire	120	178	67%
Nouvelle-Aquitaine	270	394	69%
Total	390	572	

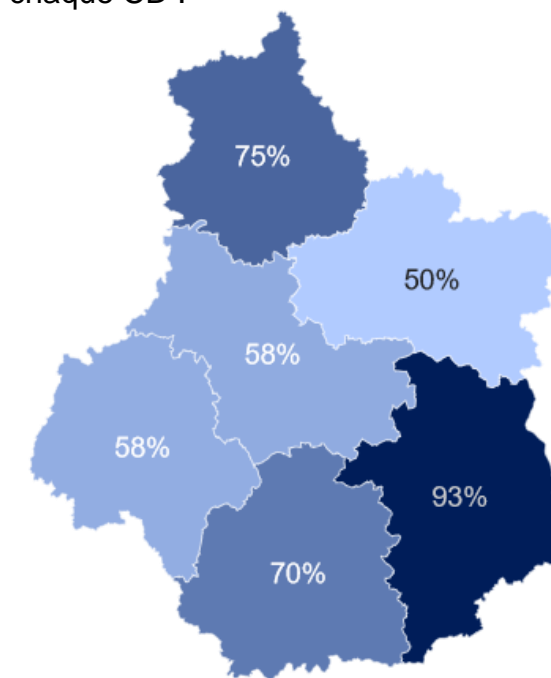


RÉPARTITION DES STRUCTURES ENGAGÉES

Identification des structures affiliées à la FFBB délivrant des Pass'Sports sur la campagne 2023-2024

➤ FOCUS sur la ZONE SUD-OUEST : CENTRE-VAL-DE-LOIRE

Cartographie de la région CVL présentant le Ratio du nombre de structures délivrant des Pass'Sports sur la totalité des clubs affiliés dans chaque CD :



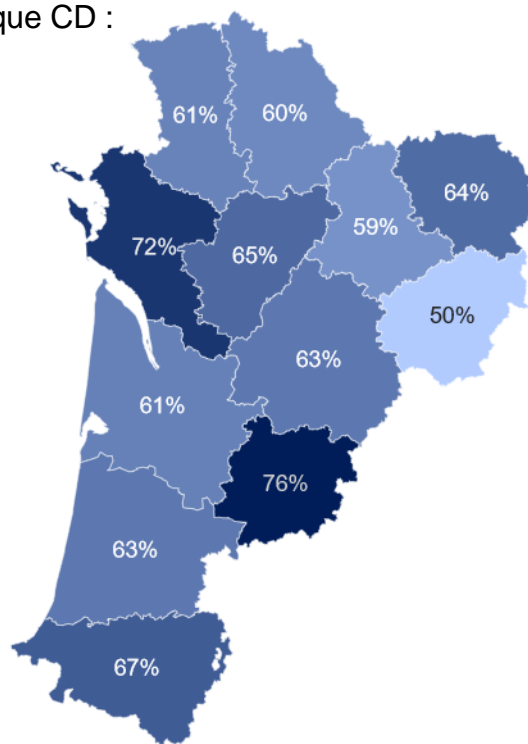
CD	Département	Total des structures affiliées délivrant des Pass'Sports sur la campagne 2023-2024	Poids de chaque CD sur le nombre total de structure délivrant des Pass'Sports en CVL	Nombre total de clubs affiliés à la FFBB saison 2023-2024	Ratio du nombre de structures délivrant des Pass'Sports sur la totalité des clubs affiliés dans chaque CD
18	Cher	13	12%	14	93%
28	Eure-et-Loir	18	17%	24	75%
36	Indre	14	13%	20	70%
37	Indre-et-Loire	23	21%	40	58%
41	Loir-et-Cher	11	10%	19	58%
45	Loiret	30	28%	60	50%
Total		109	100%	178	

RÉPARTITION DES STRUCTURES ENGAGÉES

Identification des structures affiliées à la FFBB délivrant des Pass'Sports sur la campagne 2023-2024

➤ FOCUS sur la ZONE SUD-OUEST : NOUVELLE-AQUITAINE

Cartographie de la région NAQ présentant le Ratio du nombre de structures délivrant des Pass'Sports sur la totalité des clubs affiliés dans chaque CD :



N°CD	Département	Total des structures affiliées délivrant des Pass'Sports sur la campagne 2023-2024	Poids de chaque CD sur le nombre total de structure délivrant des Pass'Sports en NAQ	Nombre total de clubs affiliés à la FFBB saison 2023-2024	Ratio du nombre de structures délivrant des Pass'Sports sur la totalité des clubs affiliés dans chaque CD
16	Charente	11	4%	17	65%
17	Charente-Maritime	21	8%	29	72%
19	Corrèze	6	2%	12	50%
23	Creuse	9	4%	14	64%
24	Dordogne	15	6%	24	63%
33	Gironde	41	16%	67	61%
40	Landes	40	16%	64	63%
47	Lot-et-Garonne	32	13%	42	76%
64	Pyrénées-Atlantiques	32	13%	48	67%
79	Deux-Sèvres	14	6%	23	61%
86	Vienne	15	6%	25	60%
87	Haute-Vienne	17	7%	29	59%
Total		253	100%	394	

© GeoNames, TomTom

Temps d'échanges avec les participants – Pass'Sports

- Comment mobiliser les clubs sur le territoire?
- Comment faciliter la gestion du Pass'Sports pour les clubs?

The background is a solid dark blue. On the right side, there are two white lines: a straight line starting from the top center and extending towards the bottom right, and a curved line that starts from the top right and curves downwards and to the left, crossing the straight line.

Plan 5000
Equipements de
Proximité
PEP 5000

PEP 5000

- Le dispositif amorcé en 2022 est reconduit pour les années 2024 et 2025
- Le fonds INFRA de la FFBB s'est arrêté au 31 mai 2023 compte tenu de la poursuite du PEP 5000
- Les équipements soutenus:
 - Des équipements de proximité
 - Les **terrains de 3x3** en accès libre
 - Les aménagements (tribunes, toit, vestiaires,...) ne sont pas pris en compte dans le dispositif.

PEP 5000

- 3 objectifs sont identifiés en 2024
 - Les équipements de proximité
 - La rénovation des cours d'école
 - Les équipements structurants.
- La fédération attend le détail des orientations de l'Agence Nationale du Sport pour les années 2024 et 2025. Le guide [FFBB-ANDES](#) et la [plaquette INFRA](#) restent d'actualité.

PEP 5000

- **Mission INFRA**
- Pierre DEPETRIS, Stéphane KROEMER, Mathieu SOUCHOIS
- Margaux AUBAILLY, Théo FEDERMANN, Audrey VUILLERMOZ
- Accompagnement technique et administratif des porteurs de projet, systématisation des conventions d'animation avec échéance juin 2028 et suivi de la réalisation. Relais avec ANS, DRAJES, CRdS et SDJES

The background is a solid red color. On the right side, there are several thick white curved lines that sweep across the frame, creating a sense of movement and depth. The text is positioned on the left side of the image.

**Point sur le pacte
#TousEngagés**

Pacte #TousEngagés

Bilan 2022-2023

- 1270 clubs en règle
- 1228 clubs amendables (250 € ou 500 €, amendes envoyées début 2024)
- 804 clubs < au seuil de 80 licenciés

Sur 3302 clubs soumis au pacte :

- 804 clubs avec moins de 80 licenciés : (1 candidat sur 2 saisons) : 14 % ont validé 1 candidat (86% devront respecter l'engagement en 23-24)
- 2.253 clubs de 80 à 300 licenciés (1 candidat chaque saison) : 51% en règle
- 245 clubs de plus de 300 licenciés (2 candidats chaque saison) : 49% en règle

#tousengagés

Evolution des résultats après la première année du pacte (enregistrements sur FBI)

- + 86 % de stagiaires enregistrés
- +1.690 nouveaux arbitres départementaux en octobre 2023 (+63 % à date)

Pacte #TousEngagés

#tousengagés

Evolution du nombre d'arbitres entre 14 septembre 2022 et 5 octobre 2023

	Octobre 2023	Septembre 2022	Evolution sur 1 an	% fem 2023	% fem 2022	diff %
0. CLUB	8014	7513	+7%	32%	35%	-3%
1. DEP-STG	1255	673	+86%	26%	27%	-1%
2. DEP	4360	2670	+63%	24%	23%	1%
3. REG	1644	1474	+12%	17%	17%	0%
4. CF	465	478	-3%	14%	12%	2%
5. HN	111	113	-2%	14%	11%	3%
Total général	15849	12921	+23%	27%	29%	-2%

Pacte #TousEngagés

#tousengagés

Taux de réussite des nouveaux candidats à l'examen

- 38 % de réussite à l'examen
- 43 % d'attestation d'assiduité sans réussite à l'examen
- 19 % non assidus jusqu'à l'examen

Age type

- 11-14 ans : 20% de l'effectif, 10% d'entre eux ont validé le diplôme (âge théoriquement interdit pour l'EAD)
- 15-19 ans : 60% de l'effectif, 35% d'entre eux ont validé le diplôme Départemental (EAD)
- 20-60 ans : 20% de l'effectif; 45% d'entre eux ont validé le diplôme Départemental (EAD)

Féminisation

- 24% des nouvelles diplômées Examen Arbitre Départemental

Pacte #TousEngagés

#tousengagés

Rappel des principaux engagements 2023 / 2024

- **Clubs** : inscrire au moins un licencié en formation (selon le nb de licenciés en N-1) OU faire reprendre un arbitre ayant arrêté il y a moins de 5 ans
- **Comités** : organisation des formations, conventionnement des écoles d'arbitrage, enregistrement des stagiaires, désignation tutorée d'avant examen, organisation des examens, valorisation des réussites, tutorat

Pacte #TousEngagés

#tousengagés

Rappel des principaux engagements 2023 / 2024

- **Comités / Ligues / FFBB** : utilisation du fonds de développement de l'arbitrage– facturation du fonds de formation à l'engagement des équipes
- **Arbitres** : répondre à 1 ou 2 sollicitations annuelles de la part des Comités et Ligues pour contribuer à la formation des niveaux inférieurs
- **FFBB** : alerte automatique aux arbitres, aux Comités et Associations, quand un arbitre a officié le nb de matches requis pour postuler à l'EAD ou à l'EAR

Echanges avec les participants

- Suggestions d'évolutions (principes, mise en œuvre, contrôles,...)
- Fidélisation des jeunes formés
- Analyse quantitative et qualitative des stagiaires, des formations



L'assurance FFBB



Les assurances fédérales

Depuis le 1^{er} juillet 2022, nouveau
contrat d'assurance fédéral

(Accord collectif 2231 Mutuelle Des
Sportifs / Contrat n°4100116P – MAIF,
via MDS Conseil)


Quelques définitions

Un accident est tout événement soudain, imprévu et extérieur à la victime ou à la chose endommagée, constituant la cause de dommages corporels, matériels ou immatériels.

L'assurance Responsabilité Civile (RC) garantit les conséquences pécuniaires encourues par l'assuré lorsque celui-ci cause un dommage matériel ou corporel à un tiers lors de sa pratique sportive.

L'assurance Individuelle Accident (IA) permet de bénéficier de garantie en cas de blessure que le licencié se causerait à lui-même ou qu'il subirait du fait de personnes non identifiables lors de sa pratique sportive.

L'assistance rapatriement : garantie a pour objet de prendre en charge le trajet d'une personne blessée et mettre notamment en place une assistance de transport.



Les textes de référence :



Article L.321-1 du Code du sport : [assurance RC]

« Les associations, les sociétés et les fédérations sportives souscrivent **pour l'exercice de leur activité des garanties d'assurance couvrant leur responsabilité** civile, celle de leurs préposés salariés ou bénévoles et celle des pratiquants du sport. Les licenciés et les pratiquants sont considérés comme des tiers entre eux.

Ces garanties couvrent également les arbitres et juges, dans l'exercice de leurs activités. »

Article L.321-4 du code du sport : [assurance IA]

« Les associations et les fédérations sportives sont tenues d'informer leurs adhérents **de l'intérêt que présente la souscription d'un contrat d'assurance de personnes couvrant les dommages corporels auxquels leur pratique sportive peut les exposer.**

Elles informent également leurs adhérents de l'existence de garanties relatives à l'accompagnement juridique et psychologique ainsi qu'à la prise en charge des frais de procédure engagés par les victimes de violences sexuelles, physiques et psychologiques. »

➔ S'agissant de l'intérêt à souscrire une assurance individuelle accident (obligation d'information), un clip vidéo a été réalisé :



[Clip Assurance MDS - Vidéo Dailymotion](#)

VIDÉO : ASSURANCE INDIVIDUELLE

S'assurer en ligne en même temps que renouveler sa licence, grâce à la Mutuelle des Sportifs (MDS) c'est possible. Informez vos licenciés et futurs licenciés ! Pour cela, rien de plus simple avec la nouvelle utilité de la MDS à contacter sans modification.

La garantie d'assurance Responsabilité Civile (RC)

→ Conformément au contrat collectif souscrit par la FFBB, **les clubs et les licenciés bénéficient obligatoirement de la garantie d'assurance RC dans le cadre de la pratique du Basket.**

Mon club est-il bien assuré ?

GARANTIES RESPONSABILITE CIVILE (*)	Couverture ?
La responsabilité de mon club face à l'organisation de ses activités sportives relatives au basket telles que : <ul style="list-style-type: none"> • Matches, tournois, entraînements, stages et sorties pour la pratique du basket. 	OUI
La responsabilité de mon club pour ses activités extra-sportives ponctuelles telles que : <ul style="list-style-type: none"> • Fêtes, bal, kermesses, repas... 	OUI
La responsabilité de mon club face aux intoxications alimentaires dont il pourrait être à l'origine.	OUI
La responsabilité de mon club à l'occasion d'occupation temporaire de locaux sportifs lors de leur mise à sa disposition face aux risques : <ul style="list-style-type: none"> • D'incendie, d'explosion, de l'action de l'eau, • D'événements autres que ceux-ci, dans les limites prévues au contrat. 	OUI <small>(dans les limites prévues au contrat, à savoir pour des occupations temporaires : - Par créneaux horaires (y compris les stages) - Dans la limite de 60 jours consécutifs.</small>

Mes licenciés sont-ils bien assurés ?

GARANTIES RESPONSABILITE CIVILE	Couverture ?
Les amendes qui pourraient être mises à la charge de mes licenciés.	NON <small>(Quelle qu'en soit la nature)</small>
La responsabilité des licenciés à l'occasion des activités sportives relatives au basket telles que : <ul style="list-style-type: none"> • Matches, tournois, entraînements, stages et sorties pour la pratique du basket. 	OUI
La responsabilité des licenciés pour les dommages qu'ils pourraient causer par une faute intentionnelle ou par une manœuvre frauduleuse destinée à tromper un tiers.	NON

L'intérêt de souscrire une assurance Individuelle Accident (IA)

En cas de blessure : il est primordial que le licencié soit bien assuré pour la prise en charge de frais et bénéficiaire de garanties.

Les formules d'assurance IA - FFBB/MDS

Garanties :	Formule A 2,17 €/an	Formule A+ 2,53 € / an	Formule B 6,27 € / an	Formule B+ 6,63 € / an
FRAIS DE SOINS DE SANTE : - frais médicaux, chirurgicaux, pharmaceutiques et d'hospitalisation - forfait journalier hospitalier - ostéopathie - soins dentaires / frais de prothèse dentaire - soins optiques - frais de 1 ^{er} transport / frais de transport pour se rendre aux soins prescrit	<input checked="" type="checkbox"/>	<input checked="" type="checkbox"/>	<input checked="" type="checkbox"/>	<input checked="" type="checkbox"/>
BONUS SANTE	<input checked="" type="checkbox"/>	<input checked="" type="checkbox"/>	<input checked="" type="checkbox"/>	<input checked="" type="checkbox"/>
DECES ACCIDENTEL	<input checked="" type="checkbox"/>	<input checked="" type="checkbox"/>	<input checked="" type="checkbox"/>	<input checked="" type="checkbox"/>
INVALIDITE ACCIDENTELLE (dont perte totale et irréversible d'autonomie)	<input checked="" type="checkbox"/>	<input checked="" type="checkbox"/> ↗	<input checked="" type="checkbox"/>	<input checked="" type="checkbox"/> ↗
INDEMNITES JOURNALIERES	<input checked="" type="checkbox"/>	<input checked="" type="checkbox"/>	<input checked="" type="checkbox"/>	<input checked="" type="checkbox"/>

Que faire si je n'ai pas pris d'assurance IA ?



Ecrire à
assurances@ffbb.com
(préciser nom / prénom
/ numéro de licence et
garanties souhaitée)

Informations sur la [page internet « Assurances » du site FFBB](#)

**Jeux Olympiques –
Billetterie proposée
aux Ligues et Comités**

The background of the slide is a solid, vibrant red. On the right side, there are several thick, white, curved lines that sweep across the frame. These lines are abstract and fluid, creating a sense of motion and modern design. One line starts near the top right and curves downwards and to the left. Another line starts lower and curves more sharply to the left. A third line starts near the bottom right and curves upwards and to the left. These lines do not intersect, creating a layered, dynamic composition.

BILLETTERIE OLYMPIQUE



Billetterie acquise par la FFBB

- 1 billet Président par club pour une session Equipe de France de 5x5 à Lille
- 2 billets Dirigeants par Ligue pour une session Equipe de France de 5x5 à Lille
- 2 billets Dirigeants par Comité départemental pour une session Equipe de France de 5x5 à Lille

Billetterie populaire par le Ministère des Sports et JOP

- 1250 Bénévoles bénéficiaires de 2 billets pour des épreuves de basket ball (5x5 à Lille et 3x3 à Paris) des Jeux Olympiques et Paralympiques (détail des répartitions par ligue au prorata du nombre de licenciés à partir de janvier 2024)

Club France

- Lieu de rassemblement gratuit des supporters des Equipes de France Olympiques et Paralympiques situé à Paris La Villette



**Processus
élections FFBB /
Ligues / Comité
en 2024**

The background is a solid red color. On the right side, there are several thick, white, curved lines that sweep across the frame, creating a sense of motion and modern design. These lines are layered, with some overlapping others, and they curve from the bottom towards the top right.

Processus élections 2024

- Rappel sur les principes liés aux statuts
 - Quelques particularités dans certaines structures
 - La complexité des règles et le nombre de votants imposent un vote électronique pour les Ligues
 - Le nombre de tours (3 potentiels) doit inciter les structures à fort effectif à s'orienter vers un vote électronique
-

Processus élections 2024

- Rappel sur les principes

Bureau des Comités (nombre compris entre ¼ et ½ des membres du Comité Directeur)	Bureau des Ligues (nombre compris entre ¼ et ½ des membres du Comité Directeur)	Bureau des Ligues UM (nombre compris entre ¼ et ½ des membres du Comité Directeur)
1 Président 1 ou plusieurs Vice-Présidents 1 Secrétaire Général 1 Trésorier	1 Président 1 ou plusieurs Vice-Présidents 1 Secrétaire Général 1 Trésorier	1 Président 1 ou plusieurs Vice-Présidents 1 Secrétaire Général 1 Trésorier
	À compter du 1 ^{er} janvier 2028 : parité	À compter du 1 ^{er} janvier 2028 : parité

Processus élections 2024

Comité Directeur des Comités (Minimum 15 membres / 8 membres pour les Comités de -2500 licenciés)	Comité Directeur des Ligues (Minimum 20 membres)	Comité Directeur des Ligues UM (Minimum 15 membres)
1 médecin	1 médecin	1 médecin
	1 licencié du ressort territorial de chaque territoire géré par les CD/CT de la LR	
<u>Facultatif :</u> 2 membres de -26 ans au jour de l'élection → 1 femme et 1 homme	<u>Facultatif :</u> 2 membres de -26 ans au jour de l'élection → 1 femme et 1 homme	<u>Facultatif :</u> 2 membres de -26 ans au jour de l'élection → 1 femme et 1 homme
3 licenciés de la même association sportive au maximum	2 licenciés de la même association sportive au maximum	3 licenciés de la même association sportive au maximum
Nombre de femmes proportionnel au nombre de licenciées	Nombre de femmes proportionnel au nombre de licenciées À compter du 1^{er} janvier 2028 : parité	Nombre de femmes proportionnel au nombre de licenciées À compter du 1^{er} janvier 2028 : parité

Processus élections 2024

- Que va faire la FFBB ?
 - Appel d'offre pour rechercher un prestataire pour:
 - Elections FFBB
 - Elections Ligues
 - Elections Comités
 - Le portage par la FFBB
 - Sécurise le processus
 - Réduit les coûts
-

Processus élections 2024

- Sondage en direct
- Structures Lignes et Comités intéressés par la solution portée par la FFBB ?





FFBB

FÉDÉRATION
FRANÇAISE DE
BASKETBALL



3X3  FFBB

TEAM
FRANCE
BASKET



FFBB
CITOYEN

